

**CÔNG TY CỔ PHẦN  
SON HÀ SÀI GÒN**

Số: 49/2016/SHA

V/v: Công bố báo cáo tài chính tổng  
hợp kiểm toán năm 2015.

**CỘNG HOÀ XÃ HỘI CHỦ NGHĨA VIỆT NAM**

**Độc lập – Tự do – Hạnh phúc**

.....oOo.....

TP.HCM, ngày 29 tháng 03 năm 2016

**Kính gửi:** Ủy ban Chứng khoán Nhà nước  
Sở Giao dịch Chứng khoán Hà Nội

Tên công ty: Công Ty Cổ Phần Sơn Hà Sài Gòn

Mã chứng khoán : SHA

Địa chỉ trực sở chính: 292/5 Ấp Tam Đông 2, Xã Thới Tam Thôn, Huyện Hóc Môn, TP.

Hồ Chí Minh, Việt Nam.

Điện thoại: (84-08) 37100101

Fax: (84-08) 62511989

Người thực hiện công bố thông tin: Ngô Thị Thanh Lan

Địa chỉ trực sở chính: 292/5 Ấp Tam Đông 2, Xã Thới Tam Thôn, Huyện Hóc Môn, TP.

Hồ Chí Minh, Việt Nam.

Điện thoại: (84-08) 37100101

Fax: (84-08) 62511989

Loại thông tin công bố: 24h 72h Yêu cầu Bất thường Định kỳ

Nội dung của thông tin công bố:

- Công ty Cổ Phần Sơn Hà Sài Gòn công bố Báo cáo tài chính tổng hợp kiểm toán năm 2015 gồm Bảng cân đối kế toán, Báo cáo kết quả kinh doanh, Báo cáo lưu chuyển tiền tệ và thuyết minh báo cáo tình chính .
- Giải trình chênh lệch lợi nhuận Báo cáo tài chính tổng hợp kiểm toán năm 2015.

Thông tin này được chúng tôi công bố trên trang thông tin điện tử của Công ty vào ngày 29/03/2016 tại đường dẫn <http://sonhasg.com.vn> .

Chúng tôi cam kết các thông tin công bố trên đây là đúng sự thật và hoàn toàn chịu trách nhiệm trước pháp luật về nội dung thông tin công bố.

**Nơi nhận:**

- Như trên
- Lưu VT

**NGƯỜI THỰC HIỆN CBTT**

(Chữ ký, họ tên, đóng dấu)

**P.TÔNG GIAM ĐỐC**

CÔNG TY CỔ PHẦN  
SON HÀ  
SÀI GÒN

**NGÔ THỊ THANH LAN**

**CÔNG TY CỔ PHẦN SƠN HÀ SÀI GÒN**  
**BÁO CÁO TÀI CHÍNH ĐÃ ĐƯỢC KIỂM TOÁN**  
**CHO NĂM TÀI CHÍNH KẾT THÚC NGÀY 31/12/2015**



**CÔNG TY CỔ PHẦN SƠN HÀ SÀI GÒN**

292/5 ấp Tam Đông 2, xã Thới Tam Thôn, Huyện Hóc Môn, TP. Hồ Chí Minh

---

**MỤC LỤC**

**NỘI DUNG**

**TRANG**

BÁO CÁO CỦA BAN TỔNG GIÁM ĐỐC

2

BÁO CÁO KIỂM TOÁN ĐỘC LẬP

4

BẢNG CÂN ĐỐI KẾ TOÁN

6

BÁO CÁO KẾT QUẢ HOẠT ĐỘNG KINH DOANH

9

BÁO CÁO LƯU CHUYỂN TIỀN TỆ

10

THUYẾT MINH BÁO CÁO TÀI CHÍNH

12

**CÔNG TY CỔ PHẦN SƠN HÀ SÀI GÒN**

292/5 ấp Tam Đông 2, xã Thới Tam Thôn, Huyện Hóc Môn, TP. Hồ Chí Minh

**BÁO CÁO CỦA BAN TỔNG GIÁM ĐỐC**

Ban Tổng Giám đốc Công ty Cổ phần Sơn Hà Sài Gòn (Sau đây gọi tắt là "Công ty") đệ trình Báo cáo này cùng với Báo cáo tài chính của Công ty đã được kiểm toán cho năm tài chính kết thúc ngày 31/12/2015.

**HỘI ĐỒNG QUẢN TRỊ VÀ BAN TỔNG GIÁM ĐỐC**

Các thành viên Hội đồng Quản trị và Ban Tổng Giám đốc đã điều hành Công ty trong năm tài chính kết thúc ngày 31/12/2015 và đến ngày lập Báo cáo này gồm:

**Hội đồng Quản trị**

Ông Lê Hoàng Hà	Chủ tịch	
Ông Lê Vĩnh Sơn	Thành viên	
Ông Lê Văn Ngà	Thành viên	
Ông Nguyễn Văn Thuận	Thành viên	
Ông Lê Văn Thành	Thành viên	Bỏ nhiệm từ ngày 27/04/2015
Ông Phùng Việt Diệu	Thành viên	Miễn nhiệm từ ngày 27/04/2015

**Ban Tổng Giám đốc**

Ông Nghiêm Phú Hùng	Tổng Giám đốc	
Ông Trần Phú Quốc	Phó Tổng Giám đốc	Miễn nhiệm từ ngày 20/11/2015
Bà Ngô Thị Thanh Lan	Phó Tổng Giám đốc	

**Ban Kiểm soát**

Bà Phạm Thị Thanh Hà	Trưởng ban	Miễn nhiệm từ ngày 27/04/2015
Bà Lê Thị Thu Thủy	Trưởng ban	Bỏ nhiệm từ ngày 27/04/2015
Ông Ngô Văn Thông	Thành viên	
Ông Nguyễn Ngọc Phú	Thành viên	

**Kế toán trưởng**

Bà Ngô Thị Thanh Lan

**CÁC SỰ KIỆN SAU NGÀY KẾT THÚC NĂM TÀI CHÍNH**

Ban Tổng Giám đốc Công ty khẳng định rằng không có sự kiện nào sau ngày kết thúc năm tài chính, có ảnh hưởng trọng yếu, cần phải điều chỉnh hoặc công bố trong Báo cáo tài chính kèm theo.

**KIỂM TOÁN VIÊN**

Báo cáo tài chính kèm theo được kiểm toán bởi Công ty TNHH Kiểm toán và Tư vấn UHY ACA.

**CÔNG TY CỔ PHẦN SƠN HÀ SÀI GÒN**

292/5 ấp Tam Đông 2, xã Thới Tam Thôn, Huyện Hóc Môn, TP. Hồ Chí Minh

**BÁO CÁO CỦA BAN TỔNG GIÁM ĐỐC (TIẾP)**

**TRÁCH NHIỆM CỦA BAN TỔNG GIÁM ĐỐC**

Ban Tổng Giám đốc Công ty có trách nhiệm lập Báo cáo tài chính hàng năm phản ánh trung thực và hợp lý tình hình tài chính cũng như kết quả hoạt động kinh doanh và tình hình lưu chuyển tiền tệ của Công ty trong năm. Trong việc lập Báo cáo tài chính này, Ban Tổng Giám đốc được yêu cầu phải:

- Lựa chọn các chính sách kế toán thích hợp và áp dụng các chính sách đó một cách nhất quán;
- Đưa ra các phán đoán và ước tính một cách hợp lý và thận trọng;
- Nêu rõ các nguyên tắc kế toán thích hợp có được tuân thủ hay không, có những áp dụng sai lệch trọng yếu cần được công bố và giải thích trong báo cáo tài chính hay không; và
- Lập Báo cáo tài chính trên cơ sở hoạt động liên tục trừ trường hợp không thể cho rằng Công ty sẽ tiếp tục hoạt động kinh doanh.

Ban Tổng Giám đốc xác nhận rằng Công ty đã tuân thủ các yêu cầu nêu trên trong việc lập Báo cáo tài chính.

Ban Tổng Giám đốc Công ty chịu trách nhiệm đảm bảo rằng sổ sách kế toán được ghi chép phù hợp để phản ánh hợp lý tình hình tài chính của Công ty ở bất kỳ thời điểm nào và đảm bảo rằng Báo cáo tài chính phù hợp với các Chuẩn mực kế toán, Chế độ kế toán Doanh nghiệp Việt Nam và các Quy định pháp lý có liên quan đến việc lập và trình bày báo cáo tài chính. Ban Tổng Giám đốc cũng chịu trách nhiệm đảm bảo an toàn cho tài sản của Công ty và vì vậy thực hiện các biện pháp thích hợp để ngăn chặn và phát hiện các hành vi gian lận và sai phạm khác.

**CÁC CAM KẾT KHÁC**

Ban Tổng Giám đốc cam kết rằng Công ty không vi phạm nghĩa vụ công bố thông tin theo quy định tại Thông tư số 155/2015/TT-BTC ngày 06/10/2015 của Bộ Tài chính về việc công bố thông tin trên thị trường chứng khoán.

Thay mặt và đại diện cho Ban Tổng Giám đốc,



**Nghiêm Phú Hùng**  
**Tổng Giám đốc**

TP. Hồ Chí Minh, ngày 29 tháng 03 năm 2016

**BÁO CÁO KIỂM TOÁN ĐỘC LẬP**  
*Về Báo cáo tài chính của Công ty Cổ phần Sơn Hà Sài Gòn  
Cho năm tài chính kết thúc ngày 31/12/2015***Kính gửi: Các cổ đông, Hội đồng Quản trị và Ban Tổng Giám đốc  
Công ty Cổ phần Sơn Hà Sài Gòn**

Chúng tôi đã tiến hành kiểm toán Báo cáo tài chính của Công ty Cổ phần Sơn Hà Sài Gòn (sau đây gọi tắt là "Công ty") được lập ngày 29/03/2016, từ trang 06 đến trang 52 kèm theo, bao gồm: Bảng Cân đối kế toán tại ngày 31/12/2015, Báo cáo kết quả hoạt động kinh doanh, Báo cáo Lưu chuyển tiền tệ cho năm tài chính kết thúc cùng ngày và Bản Thuyết minh Báo cáo tài chính.

**Trách nhiệm của Ban Tổng Giám đốc**

Ban Tổng Giám đốc Công ty chịu trách nhiệm về việc lập và trình bày trung thực và hợp lý Báo cáo tài chính của Công ty theo các Chuẩn mực kế toán, Chế độ kế toán doanh nghiệp Việt Nam và các Quy định pháp lý có liên quan đến việc lập và trình bày Báo cáo tài chính và chịu trách nhiệm về kiểm soát nội bộ mà Ban Tổng Giám đốc xác định là cần thiết để đảm bảo cho việc lập và trình bày Báo cáo tài chính không có sai sót trọng yếu do gian lận hoặc nhầm lẫn.

**Trách nhiệm của Kiểm toán viên**

Trách nhiệm của chúng tôi là đưa ra ý kiến về Báo cáo tài chính dựa trên kết quả của cuộc kiểm toán. Chúng tôi đã tiến hành kiểm toán theo các Chuẩn mực kiểm toán Việt Nam. Các Chuẩn mực này yêu cầu chúng tôi tuân thủ chuẩn mực và các Quy định về đạo đức nghề nghiệp, lập kế hoạch và thực hiện cuộc kiểm toán để đạt được sự đảm bảo hợp lý về việc liệu Báo cáo tài chính của Công ty có còn sai sót trọng yếu hay không.

Công việc kiểm toán bao gồm thực hiện các thủ tục nhằm thu thập các bằng chứng kiểm toán về các số liệu và thuyết minh trên Báo cáo tài chính. Các thủ tục kiểm toán được lựa chọn dựa trên xét đoán của kiểm toán viên, bao gồm đánh giá rủi ro có sai sót trọng yếu trong báo cáo tài chính do gian lận hoặc nhầm lẫn. Khi thực hiện đánh giá các rủi ro này, kiểm toán viên đã xem xét kiểm soát nội bộ của Công ty liên quan đến việc lập và trình bày Báo cáo tài chính trung thực, hợp lý nhằm thiết kế các thủ tục kiểm toán phù hợp với tình hình thực tế, tuy nhiên không nhằm mục đích đưa ra ý kiến về hiệu quả của kiểm soát nội bộ của Công ty. Công việc kiểm toán cũng bao gồm đánh giá tính thích hợp của các chính sách kế toán được áp dụng và tính hợp lý của các ước tính kế toán của Ban Tổng Giám đốc cũng như đánh giá việc trình bày tổng thể Báo cáo tài chính.

Chúng tôi tin tưởng rằng các bằng chứng kiểm toán mà chúng tôi đã thu thập được là đầy đủ và thích hợp để làm cơ sở cho ý kiến kiểm toán của chúng tôi.

**Ý kiến của Kiểm toán viên**

Theo ý kiến của chúng tôi, Báo cáo tài chính kèm theo đã phản ánh trung thực và hợp lý, trên các khía cạnh trọng yếu, tình hình tài chính của Công ty Cổ phần Sơn Hà Sài Gòn tại ngày 31/12/2015 cũng như Kết quả hoạt động kinh doanh và tình hình Lưu chuyển tiền tệ cho năm tài chính kết thúc cùng ngày, phù hợp với các Chuẩn mực kế toán, Chế độ kế toán doanh nghiệp Việt Nam và các Quy định pháp lý có liên quan đến việc lập và trình bày Báo cáo tài chính.

## BÁO CÁO KIỂM TOÁN ĐỘC LẬP (TIẾP)

### Vấn đề khác

Báo cáo tài chính của Công ty Cổ phần Sơn Hà Sài Gòn cho năm tài chính kết thúc ngày 31/12/2014 đã được kiểm toán bởi kiểm toán viên của Công ty TNHH Kiểm toán và Tư vấn A&C với ý kiến chấp nhận toàn phần.



Nguyễn Minh Long  
Phó Tổng Giám đốc  
Giấy ĐKKH Kiểm toán số 0666-2014-112-1  
Thay mặt và đại diện cho

Nguyễn Thị Thu Hà  
Kiểm toán viên  
Giấy CNDKH kiểm toán số 2277-2014-112-1

**CÔNG TY TNHH KIỂM TOÁN VÀ TƯ VẤN UHY ACA**  
Hà Nội, ngày 29 tháng 3 năm 2016

**BẢNG CÂN ĐỐI KẾ TOÁN**  
*Tại ngày 31/12/2015*

TÀI SẢN	Mã số	Thuyết minh	31/12/2015 VND	01/01/2015 VND
<b>TÀI SẢN NGẮN HẠN</b>	<b>100</b>		<b>240.454.077.248</b>	<b>118.317.905.418</b>
<b>Tiền và các khoản tương đương tiền</b>	<b>110</b>	<b>4</b>	<b>49.173.034.960</b>	<b>11.684.316.486</b>
Tiền	111		18.173.034.960	11.684.316.486
Các khoản tương đương tiền	112		31.000.000.000	-
<b>Dầu tư tài chính ngắn hạn</b>	<b>120</b>	<b>14</b>	<b>29.000.000.000</b>	<b>-</b>
Dầu tư nắm giữ đến ngày đáo hạn	123		29.000.000.000	-
<b>Các khoản phải thu ngắn hạn</b>	<b>130</b>		<b>87.138.403.883</b>	<b>50.580.020.905</b>
Phải thu ngắn hạn của khách hàng	131	5	68.687.148.812	41.239.970.921
Trả trước cho người bán ngắn hạn	132		10.609.909.511	9.172.197.039
Phải thu về cho vay ngắn hạn	135	6	3.700.000.000	-
Phải thu ngắn hạn khác	136	7	5.853.409.895	1.647.370.464
Dự phòng các khoản phải thu ngắn hạn khó đòi	137	5	(1.716.968.381)	(1.479.517.519)
Tài sản thiếu chờ xử lý	139		4.904.046	-
<b>Hàng tồn kho</b>	<b>140</b>	<b>8</b>	<b>73.140.435.099</b>	<b>55.673.892.516</b>
Hàng tồn kho	141		73.140.435.099	55.891.376.133
Dự phòng giảm giá hàng tồn kho	149		-	(217.483.617)
<b>Tài sản ngắn hạn khác</b>	<b>150</b>		<b>2.002.203.306</b>	<b>379.675.511</b>
Chi phí trả trước ngắn hạn	151	9	850.360.359	224.833.031
Thuế GTGT được khấu trừ	152		1.151.842.947	-
Thuế và các khoản khác phải thu Nhà nước	153	16	-	154.842.480



**BẢNG CÂN ĐỐI KẾ TOÁN (TIẾP)**  
Tại ngày 31/12/2015

TÀI SẢN	Mã số	Thuyết minh	31/12/2015	01/01/2015
			VND	VND
<b>TÀI SẢN DÀI HẠN</b>	<b>200</b>		<b>150.218.883.744</b>	<b>102.210.430.653</b>
<b>Các khoản phải thu dài hạn</b>	<b>210</b>		<b>613.068.000</b>	<b>388.770.000</b>
Phải thu dài hạn khác	216	7	613.068.000	388.770.000
<b>Tài sản cố định</b>	<b>220</b>		<b>98.054.530.813</b>	<b>73.988.028.171</b>
Tài sản cố định hữu hình	221	10	50.800.101.689	34.680.129.401
- Nguyên giá	222		69.989.844.146	49.568.427.316
- Giá trị hao mòn lũy kế	223		(19.189.742.457)	(14.888.297.915)
Tài sản cố định thuê tài chính	224	11	14.296.724.702	5.495.345.800
- Nguyên giá	225		16.220.812.222	5.994.826.127
- Giá trị hao mòn lũy kế	226		(1.924.087.520)	(499.480.327)
Tài sản cố định vô hình	227	12	32.957.704.422	33.812.552.970
- Nguyên giá	228		37.035.560.444	37.035.560.444
- Giá trị hao mòn lũy kế	229		(4.077.856.022)	(3.223.007.474)
<b>Tài sản dở dang dài hạn</b>	<b>240</b>		<b>35.621.385.316</b>	<b>25.072.093.700</b>
Chi phí xây dựng cơ bản dở dang	242	13	35.621.385.316	25.072.093.700
<b>Đầu tư tài chính dài hạn</b>	<b>250</b>	<b>14</b>	<b>15.000.000.000</b>	<b>1.159.256.000</b>
Đầu tư vào công ty con	251		15.000.000.000	1.159.256.000
<b>Tài sản dài hạn khác</b>	<b>260</b>		<b>929.899.615</b>	<b>1.602.282.782</b>
Chi phí trả trước dài hạn	261	9	929.899.615	1.602.282.782
<b>TỔNG TÀI SẢN</b>	<b>270</b>		<b>390.672.960.992</b>	<b>220.528.336.071</b>

**BẢNG CÂN ĐỐI KẾ TOÁN (TIẾP)**

Tại ngày 31/12/2015

NGUỒN VỐN	Mã số	Thuyết minh	31/12/2015	01/01/2015
			VND	VND
<b>NỢ PHẢI TRẢ</b>	<b>300</b>		<b>171.617.037.312</b>	<b>117.635.373.212</b>
<b>Nợ ngắn hạn</b>	<b>310</b>		<b>153.103.500.541</b>	<b>109.234.758.411</b>
Phải trả người bán ngắn hạn	311	15	60.164.935.105	62.611.303.969
Người mua trả tiền trước ngắn hạn	312		474.484.912	458.229.013
Thuế và các khoản phải nộp Nhà nước	313	16	1.194.517.411	2.014.110.601
Phải trả người lao động	314		3.475.410.474	2.649.913.295
Chi phí phải trả ngắn hạn	315	17	1.297.174.845	1.458.943.625
Phải trả ngắn hạn khác	319	18	112.876.958	7.068.000
Vay và nợ thuê tài chính ngắn hạn	320	19	86.069.286.626	39.822.833.069
Quỹ khen thưởng, phúc lợi	322		314.814.210	212.356.839
<b>Nợ dài hạn</b>	<b>330</b>		<b>18.513.536.771</b>	<b>8.400.614.801</b>
Phải trả dài hạn khác	337	18	304.500.000	238.100.000
Vay và nợ thuê tài chính dài hạn	338	19	18.209.036.771	8.162.514.801
<b>VỐN CHỦ SỞ HỮU</b>	<b>400</b>	<b>20</b>	<b>219.055.923.680</b>	<b>102.892.962.859</b>
<b>Vốn chủ sở hữu</b>	<b>410</b>		<b>219.055.923.680</b>	<b>102.892.962.859</b>
Vốn góp của chủ sở hữu	411		180.000.000.000	80.000.000.000
- Cổ phiếu phổ thông có quyền biểu quyết	411a		180.000.000.000	80.000.000.000
Quỹ đầu tư phát triển	418		1.884.241.266	1.274.141.037
Lợi nhuận sau thuế chưa phân phối	421		37.171.682.414	21.618.821.822
- LNST chưa phân phối lũy kế đến cuối năm trước	421a		14.231.038.222	10.408.337.146
- LNST chưa phân phối năm nay	421b		22.940.644.192	11.210.484.676
Nguồn kinh phí và quỹ khác	430		-	-
<b>TỔNG NGUỒN VỐN</b>	<b>440</b>		<b>390.672.960.992</b>	<b>220.528.336.071</b>



**Nghiêm Phú Hùng**  
 Tổng Giám đốc  
 TP. Hồ Chí Minh, ngày 29 tháng 03 năm 2016

**Ngô Thị Thanh Lan**  
 Kế toán trưởng

**Trần Thị Thu Hạnh**  
 Người lập

**BÁO CÁO KẾT QUẢ HOẠT ĐỘNG KINH DOANH**

*Cho năm tài chính kết thúc ngày 31/12/2015*

Chỉ tiêu	Mã	Thuyết số minh	Năm 2015 VND	Năm 2014 VND
Doanh thu bán hàng và cung cấp dịch vụ	01	21	510.908.744.236	447.956.455.767
Các khoản giảm trừ doanh thu	02	22	7.223.899.355	3.622.613.963
<b>Doanh thu thuần bán hàng và cung cấp dịch vụ</b>	<b>10</b>		<b>503.684.844.881</b>	<b>444.333.841.804</b>
Giá vốn hàng bán	11	23	409.917.746.741	383.638.600.473
<b>Lợi nhuận gộp về bán hàng và cung cấp dịch vụ</b>	<b>20</b>		<b>93.767.098.140</b>	<b>60.695.241.331</b>
Doanh thu hoạt động tài chính	21	24	679.898.771	58.008.859
Chi phí tài chính	22	25	6.636.354.363	4.178.959.646
<i>Trong đó: Chi phí lãi vay</i>	23		<i>6.485.911.380</i>	<i>4.100.848.463</i>
Chi phí bán hàng	25	26	44.457.635.999	30.647.901.948
Chi phí quản lý doanh nghiệp	26	26	14.135.105.604	12.463.942.259
<b>Lợi nhuận thuần từ hoạt động kinh doanh</b>	<b>30</b>		<b>29.217.900.945</b>	<b>13.462.446.337</b>
Thu nhập khác	31	27	450.299.858	423.421.112
Chi phí khác	32	28	226.092.865	666.431.492
<b>Lợi nhuận khác</b>	<b>40</b>		<b>224.206.993</b>	<b>(243.010.380)</b>
<b>Tổng lợi nhuận kế toán trước thuế</b>	<b>50</b>		<b>29.442.107.938</b>	<b>13.219.435.957</b>
Chi phí thuế TNDN hiện hành	51	29	6.501.463.746	3.051.098.810
<b>Lợi nhuận sau thuế thu nhập doanh nghiệp</b>	<b>60</b>		<b>22.940.644.192</b>	<b>10.168.337.147</b>
<b>Lãi cơ bản trên cổ phiếu</b>	<b>70</b>	<b>30</b>	<b>-</b>	<b>-</b>
<b>Lãi suy giảm trên cổ phiếu</b>	<b>71</b>	<b>31</b>	<b>-</b>	<b>-</b>



Nghiêm Phú Hùng  
Tổng Giám đốc

TP. Hồ Chí Minh, ngày 29 tháng 03 năm 2016

Ngô Thị Thanh Lan  
Kế toán trưởng

Trần Thị Thu Hạnh  
Người lập


**BÁO CÁO LƯU CHUYỂN TIỀN TỆ**  
(Theo phương pháp gián tiếp)  
Cho năm tài chính kết thúc ngày 31/12/2015


Chỉ tiêu	Mã Thuyết số minh	Năm 2015 VND	Năm 2014 VND
<b>Lưu chuyển tiền từ hoạt động kinh doanh</b>			
<b>Lợi nhuận trước thuế</b>	<b>01</b>	<b>29.442.107.938</b>	<b>13.219.435.957</b>
<b>Điều chỉnh cho các khoản</b>			
Khấu hao TSCĐ và BĐSĐT	02	6.877.850.088	5.501.236.154
Các khoản dự phòng	03	19.967.245	305.652.666
(Lãi)/lỗ các khoản chênh lệch tỷ giá hối đoái do đánh giá lại các khoản mục tiền tệ có gốc ngoại tệ	04	(146.704)	-
(Lãi)/Lỗ hoạt động đầu tư	05	(614.288.550)	401.001.588
Chi phí lãi vay	06	6.485.911.380	4.100.848.465
<b>Lợi nhuận từ hoạt động kinh doanh trước thay đổi vốn lưu động</b>	<b>08</b>	<b>42.211.401.397</b>	<b>23.528.174.830</b>
(Tăng)/Giảm các khoản phải thu	09	(30.475.311.301)	1.877.441.169
(Tăng) hàng tồn kho	10	(17.249.058.966)	(2.764.564.384)
(Giảm) các khoản phải trả (không kể lãi vay phải trả, thuế thu nhập doanh nghiệp phải nộp)	11	(7.435.446.899)	(2.755.018.667)
Giảm/(Tăng) chi phí trả trước	12	43.932.066	(655.991.685)
Tiền lãi vay đã trả	14	(6.457.687.878)	(4.041.298.868)
Thuế thu nhập doanh nghiệp đã nộp	15	(6.439.058.408)	(2.418.408.267)
Tiền thu khác từ hoạt động kinh doanh	16	234.286.979	127.200.000
Tiền chi khác từ hoạt động kinh doanh	17	(3.611.029.500)	(376.630.000)
<b>Lưu chuyển tiền thuần từ hoạt động kinh doanh</b>	<b>20</b>	<b>(29.177.972.510)</b>	<b>12.520.904.128</b>
<b>Lưu chuyển tiền từ hoạt động đầu tư</b>			
Tiền chi để mua sắm, xây dựng TSCĐ và các tài sản dài hạn khác	21	(29.098.475.723)	(978.971.318)
Tiền thu thanh lý, nhượng bán TSCĐ và các tài sản dài hạn khác	22	258.181.818	80.000.000
Tiền chi cho vay, mua các công cụ nợ của đơn vị khác	23	(35.700.000.000)	-
Tiền thu hồi cho vay, bán lại các công cụ nợ của đơn vị khác	24	3.000.000.000	-
Tiền chi đầu tư góp vốn vào đơn vị khác	25	(13.840.744.000)	(4.376.000)
Tiền thu lãi vay, cổ tức và lợi nhuận được chia	27	377.522.258	-
<b>Lưu chuyển tiền thuần từ hoạt động đầu tư</b>	<b>30</b>	<b>(75.003.515.647)</b>	<b>(903.347.318)</b>


**BÁO CÁO LƯU CHUYỂN TIỀN TỆ (TIẾP)**  
(Theo phương pháp gián tiếp)  
Cho năm tài chính kết thúc ngày 31/12/2015

Chỉ tiêu	Mã Thuyết số minh	Năm 2015 VND	Năm 2014 VND
<b>Lưu chuyển tiền từ hoạt động tài chính</b>			
Tiền thu từ phát hành cổ phiếu, nhận vốn góp của chủ sở hữu	31	100.000.000.000	-
Tiền thu từ đi vay	33	212.425.468.633	63.304.589.392
Tiền trả nợ gốc vay	34	(161.440.330.135)	(64.114.987.700)
Tiền chi trả nợ gốc thuê tài chính	35	(2.647.248.571)	(798.031.918)
Cổ tức, lợi nhuận đã trả cho chủ sở hữu	36	(6.667.830.000)	(2.392.932.000)
<b>Lưu chuyển tiền thuần từ hoạt động tài chính</b>	<b>40</b>	<b>141.670.059.927</b>	<b>(4.001.362.226)</b>
<b>Lưu chuyển tiền thuần trong năm</b>			
<b>Tiền và tương đương tiền đầu năm</b>	<b>60 4</b>	<b>11.684.316.486</b>	<b>4.068.121.902</b>
Ảnh hưởng của thay đổi tỷ giá hối đoái quy đổi ngoại tệ	61	146.704	-
<b>Tiền và tương đương tiền cuối năm</b>	<b>70 4</b>	<b>49.173.034.960</b>	<b>11.684.316.486</b>



  
NghiêM Phú Hùng  
Tông Giám đốc  
TP. Hồ Chí Minh, ngày 29 tháng 03 năm 2016

  
Ngô Thị Thanh Lan  
Kê toán trưởng

  
Trần Thị Thu Hạnh  
Người lập

**THUYẾT MINH BÁO CÁO TÀI CHÍNH**

*(Các thuyết minh này là bộ phận hợp thành và cần được đọc đồng thời với Báo cáo tài chính kèm theo)*

**I. ĐẶC ĐIỂM HOẠT ĐỘNG CỦA DOANH NGHIỆP**

**1.1 HÌNH THỨC SỞ HỮU VỐN**

Công ty Cổ phần Sơn Hà Sài Gòn hoạt động theo Giấy chứng nhận đăng ký doanh nghiệp số 0307526635, đăng ký lần đầu ngày 04 tháng 03 năm 2009 và đăng ký thay đổi lần thứ 15 ngày 06 tháng 04 năm 2015 do Sở Kế hoạch và Đầu tư TP. Hồ Chí Minh cấp.

Vốn điều lệ theo Giấy chứng nhận đăng ký doanh nghiệp: 80.000.000.000 đồng (Tám mươi tỷ đồng). Tháng 11/2015, Công ty đã thực hiện tăng vốn điều lệ lên 180.000.000.000 đồng (Một trăm tám mươi tỷ đồng). Tuy nhiên, Công ty chưa thực hiện thay đổi đăng ký kinh doanh.

Cổ phiếu của Công ty đã được niêm yết trên Sở giao dịch chứng khoán Hà Nội từ ngày 21 tháng 01 năm 2013 với mã chứng khoán là SHA.

Trụ sở hoạt động

Địa chỉ : 292/5 Ấp Tam Đông 2, Xã Thới Tam Thôn, Huyện Hóc Môn, TP. Hồ Chí Minh, Việt Nam.  
Điện thoại : (84-8) 3710 0101  
Fax : (84-8) 6251 9574  
Mã số thuế : 0307526635

Các đơn vị trực thuộc:

<b>Tên đơn vị</b>	<b>Địa chỉ</b>
- Chi nhánh Công ty Cổ phần Sơn Hà Sài Gòn- Khu Công nghiệp Tân Bình Mã số chi nhánh: 0307526635-002	Lô III-3A đường số 1, khu công nghiệp Tân Bình, phường Tây Thạnh, quận Tân phú, TP.Hồ Chí Minh.
- Chi nhánh Lâm Đồng - Công ty Cổ phần Sơn Hà Sài Gòn Mã số chi nhánh: 0307526635-003	1024 quốc lộ 20, thị trấn Liên Nghĩa, huyện Đức Trọng, Tỉnh Lâm Đồng, Việt Nam.
- Chi nhánh Bình Định - Công ty Cổ phần Sơn Hà Sài Gòn Mã số chi nhánh: 0307526635-004	Thôn Phú Mỹ 1, xã Phước Lộc, Huyện Tuy Phước, Tỉnh Bình Định, Việt Nam.
- Chi nhánh Bình Dương - Công ty Cổ phần Sơn Hà Sài Gòn Mã số chi nhánh: 0307526635-005	Đại lộ Bình Dương, phường Định Hòa, TP. Thủ Dầu Một, Tỉnh Bình Dương, Việt Nam.
- Chi nhánh Gia Lai - Công ty Cổ phần Sơn Hà Sài Gòn Mã số chi nhánh: 0307526635-006	Tổ 12, đường Lý Thái Tổ, Phường Yên Đỗ, Thành phố Pleiku, Tỉnh Gia lai, Việt Nam.
- Chi nhánh Đắk Nông - Công ty Cổ phần Sơn Hà Sài Gòn Mã số chi nhánh: 0307526635-008	Thửa số 251, tờ bản đồ số 03, tổ 4, Phường Nghĩa Phú, Thị xã Gia Nghĩa, Tỉnh Đắk Nông, Việt Nam.
- Chi nhánh Cần Thơ - Công ty Cổ phần Sơn Hà Sài Gòn Mã số chi nhánh: 0307526635-009	81 Quốc lộ 1A, Tổ 61, Khu phố 11, Phường Hưng Phú, Quận Cái Răng, Thành phố Cần Thơ, Việt Nam.
- Chi nhánh Bà Rịa - Vũng Tàu - Công ty Cổ phần Sơn Hà Sài Gòn Mã số chi nhánh: 0307526635-0010	1798 Võ Nguyên Giáp, Phường 12, Thành phố Vũng Tàu, Tỉnh Bà Rịa - Vũng Tàu, Việt Nam.
- Chi nhánh Kiên Giang - Công ty Cổ phần Sơn Hà Sài Gòn Mã số chi nhánh: 0307526635-0011	Số 477, Ấp Minh Phong, Xã Bình An, Huyện Châu Thành, Tỉnh Kiên Giang, Việt Nam.

**THUYẾT MINH BÁO CÁO TÀI CHÍNH (TIẾP)**

(Các thuyết minh này là bộ phận hợp thành và cần được đọc đồng thời với Báo cáo tài chính kèm theo)

**1. ĐẶC ĐIỂM HOẠT ĐỘNG CỦA DOANH NGHIỆP (TIẾP)**

**1.1 HÌNH THỨC SỞ HỮU VỐN (TIẾP)**

<u>Tên đơn vị</u>	<u>Địa chỉ</u>
- Chi nhánh Long Khánh – Đồng Nai - Công ty Cổ phần Sơn Hà Sài Gòn Mã số chi nhánh: 0307526635-012	Số 81, đường 21/4, ấp Cẩm Tân, Xã Xuân Tân, Thị xã Long Khánh, Tỉnh Đồng Nai, Việt Nam.
- Chi nhánh Đắk Lắk - Công ty Cổ phần Sơn Hà Sài Gòn Mã số chi nhánh: 0307526635-013	Số 7B, Quốc lộ 14, buôn Cour Đăng A, Xã Cour Đăng, Huyện Cư M'gar, Đắk Lắk Việt Nam.
- Chi nhánh Khánh Hòa - Công ty Cổ phần Sơn Hà Sài Gòn Mã số chi nhánh: 0307526635-007	50 Quốc lộ 1A, Thôn Cư Thạnh, Xã Suối Hiệp, Huyện Diên Khánh, Tỉnh Khánh Hòa, Việt Nam

Tại ngày 31 tháng 12 năm 2015 Công ty có 205 nhân viên đang làm việc (tại ngày 31/12/2014 là 221 nhân viên).

**1.2 NGÀNH NGHỀ KINH DOANH VÀ HOẠT ĐỘNG CHÍNH**

Ngành nghề kinh doanh theo Giấy chứng nhận đăng ký kinh doanh của Công ty là :

- Sản xuất thùng, bể chứa và dụng cụ chứa đựng bằng kim loại;
- Sản xuất hàng may sẵn (trừ trang phục); Sản xuất trang phục dệt kim, đan móc; May trang phục (trừ trang phục từ da lông thú); Sản xuất giày dép; Sản xuất sản phẩm từ da lông thú;
- Sản xuất máy thông dụng khác;
- Sản xuất thiết bị điện chiếu sáng, sản xuất đồ điện dân dụng;
- Sản xuất bao bì bằng gỗ;
- Sản xuất sản phẩm khác từ gỗ; sản xuất sản phẩm từ tre, nứa, rơm, rạ và vật liệu tết bện;
- Lắp đặt hệ thống điện, hệ thống xây dựng khác;
- Sản xuất sản phẩm hóa chất khác chưa được phân vào đâu;
- Điều hành tour du lịch, đại lý du lịch, dịch vụ hỗ trợ liên quan đến quảng bá và tổ chức tour du lịch;
- Xây dựng công trình đường sắt và đường bộ, xây dựng công trình kỹ thuật dân dụng khác;
- Bán buôn vật liệu, thiết bị lắp đặt khác trong xây dựng, đồ dùng khác cho gia đình;
- Bán lẻ đồ ngũ kim, sơn, kính và thiết bị lắp đặt khác trong xây dựng trong các cửa hàng chuyên doanh;
- Khai thác đá, cát, sỏi, đất sét; Sản xuất các cấu kiện kim loại; Sản xuất giường, tủ, bàn, ghế; Đúc sắt, thép;
- Vận tải hành khách bằng đường bộ trong nội thành, ngoại thành (trừ vận tải bằng xe buýt);
- Vận tải hàng hóa bằng đường bộ;
- Sản xuất đồ gỗ xây dựng;
- Hoạt động vui chơi giải trí khác chưa được phân vào đâu. Chi tiết: Hoạt động của các cơ sở vận tải như đi du thuyền; Cho thuê các thiết bị thư giãn như là một phần của các phương tiện giải trí; Hoạt động hội chợ và trưng bày các đồ giải trí mang tính chất giải trí tự nhiên; Nhà hàng và các dịch vụ ăn uống phục vụ lưu động
- Sản xuất lò nướng, lò luyện và lò nung; Sản xuất sắt, thép, gang;
- Sản xuất gỗ dán, gỗ lạng, ván ép và ván mỏng khác;

**THUYẾT MINH BÁO CÁO TÀI CHÍNH (TIẾP)**

*(Các thuyết minh này là bộ phận hợp thành và cần được đọc đồng thời với Báo cáo tài chính kèm theo)*

**1. ĐẶC ĐIỂM HOẠT ĐỘNG CỦA DOANH NGHIỆP (TIẾP)**

**1.2. NGÀNH NGHỀ KINH DOANH VÀ HOẠT ĐỘNG CHÍNH (TIẾP)**

- Lắp đặt hệ thống cấp, thoát nước, lò sưởi và điều hòa không khí (không gia công cơ khí, tái chế phế thải, xi mạ điện tại trụ sở) (trừ lắp đặt các thiết bị lạnh, thiết bị cấp đông, kho lạnh, máy đá, điều hòa không khí, làm lạnh nước) sử dụng ga lạnh trong lĩnh vực chế biến thủy hải sản;
- Bán buôn máy móc, thiết bị và phụ tùng máy khác;
- Bán lẻ đồ điện gia dụng, giường, tủ, bàn, ghế và đồ nội thất tương tự, đèn và bộ đèn điện, đồ dùng gia đình khác chưa được phân vào đâu trong các cửa hàng chuyên doanh;
- Xây dựng nhà các loại, công trình công ích;
- Sửa chữa các sản phẩm kim loại đúc sẵn. Chi tiết: sửa chữa thùng, bể chứa và dụng cụ chứa đựng bằng kim loại hư, lỗi của doanh nghiệp sản xuất; Sửa chữa đồ dùng gia đình;
- Kinh doanh bất động sản và quyền sử dụng đất thuộc chủ sở hữu, chủ sử dụng hoặc đi thuê.

Hoạt động kinh doanh chủ yếu của Công ty trong năm là: Sản xuất thùng, bể chứa, dụng cụ chứa đựng bằng kim loại và kinh doanh hàng gia dụng, hàng công nghiệp.

**1.3. CHU KỶ SẢN XUẤT KINH DOANH THƯỜNG**

Chu kỳ sản xuất kinh doanh của Công ty trong vòng 12 tháng.

**1.4. TUYÊN BỐ VỀ KHẢ NĂNG SO SÁNH THÔNG TIN TRÊN BÁO CÁO TÀI CHÍNH**

Năm 2015, Công ty lần đầu tiên áp dụng Chế độ kế toán doanh nghiệp được hướng dẫn tại Thông tư 200/2014/TT-BTC do Bộ Tài chính ban hành ngày 22/12/2014 thay thế cho Quyết định số 15/2006/QĐ-BTC ngày 20/03/2006 và Thông tư 244/2009/TT-BTC ngày 31/12/2014. Theo hướng dẫn tại Thông tư 200/2014/TT-BTC, Công ty không thực hiện điều chỉnh hồi tố các ảnh hưởng của việc thay đổi chính sách kế toán tuy nhiên các thay đổi này không có ảnh hưởng trọng yếu đến Báo cáo tài chính cho năm tài chính kết thúc ngày 31/12/2015 của Công ty. Thông tư 200/2014/TT-BTC cũng thể hiện sự thay đổi trong cách trình bày một số khoản mục trên Bảng cân đối kế toán, Báo cáo kết quả kinh doanh, Báo cáo lưu chuyển tiền tệ. Công ty đã trình bày và phân loại lại các số liệu so sánh cho phù hợp với cách trình bày mới (chi tiết tại thuyết minh số 34.5 của Thuyết minh Báo cáo tài chính kèm theo).

**2. CƠ SỞ LẬP BÁO CÁO VÀ NĂM TÀI CHÍNH**

**2.1. CƠ SỞ LẬP BÁO CÁO TÀI CHÍNH**

Báo cáo tài chính kèm theo được trình bày bằng đồng Việt Nam (VND), theo nguyên tắc giá gốc và phù hợp với các Chuẩn mực kế toán Việt Nam, Chế độ kế toán Doanh nghiệp Việt Nam và các quy định pháp lý có liên quan đến việc lập và trình bày báo cáo tài chính.

Báo cáo tài chính của Công ty được lập theo Chế độ kế toán doanh nghiệp ban hành kèm theo Thông tư số 200/2014/TT-BTC ngày 22/12/2014 của Bộ Tài chính hướng dẫn Chế độ kế toán doanh nghiệp.



**THUYẾT MINH BÁO CÁO TÀI CHÍNH (TIẾP)**

*(Các thuyết minh này là bộ phận hợp thành và cần được đọc đồng thời với Báo cáo tài chính kèm theo)*

**2. CƠ SỞ LẬP BÁO CÁO VÀ NĂM TÀI CHÍNH**

**2.1 CƠ SỞ LẬP BÁO CÁO TÀI CHÍNH (TIẾP)**

Báo cáo tài chính được lập trên cơ sở kế toán dồn tích (trừ các thông tin liên quan đến các luồng tiền). Các đơn vị trực thuộc hình thành bộ máy kế toán riêng, hạch toán phụ thuộc. Báo cáo tài chính của toàn Công ty được lập trên cơ sở tổng hợp Báo cáo tài chính của Văn phòng Công ty và các đơn vị trực thuộc. Doanh thu và số dư giữa các đơn vị trực thuộc được loại trừ khi lập Báo cáo tài chính.

**2.2 NĂM TÀI CHÍNH**

Năm tài chính của Công ty bắt đầu từ ngày 01 tháng 01 và kết thúc vào ngày 31 tháng 12 năm Dương lịch. Báo cáo tài chính này được lập cho năm tài chính kết thúc ngày 31/12/2015.

**3. CÁC CHÍNH SÁCH KẾ TOÁN CHỦ YẾU**

Sau đây là những chính sách kế toán quan trọng được Công ty áp dụng trong việc lập Báo cáo tài chính này:

**3.1 ƯỚC TÍNH KẾ TOÁN**

Việc lập Báo cáo tài chính tuân thủ theo các Chuẩn mực Kế toán Việt Nam yêu cầu Ban Tổng Giám đốc phải có những ước tính và giả định ảnh hưởng đến số liệu báo cáo về các khoản công nợ, tài sản và việc trình bày các khoản công nợ và tài sản tiềm tàng tại ngày lập Báo cáo tài chính cũng như các số liệu báo cáo về doanh thu và chi phí trong suốt năm tài chính. Kết quả hoạt động kinh doanh thực tế có thể khác với các ước tính, giả định đặt ra.

**3.2 TIỀN VÀ CÁC KHOẢN TƯƠNG ĐƯƠNG TIỀN**

Tiền mặt và các khoản tương đương tiền mặt bao gồm tiền mặt tại quỹ, tiền gửi ngân hàng, các khoản đầu tư ngắn hạn hoặc các khoản đầu tư có khả năng thanh khoản cao. Các khoản có khả năng thanh khoản cao là các khoản có kỳ hạn gốc không quá 03 tháng và ít rủi ro liên quan đến việc biến động giá trị chuyển đổi của các khoản này.

**3.3 ĐÀU TƯ TÀI CHÍNH**

*Đầu tư nắm giữ đến ngày đáo hạn*

Đầu tư nắm giữ đến ngày đáo hạn là các khoản đầu tư mà Ban Tổng Giám đốc Công ty có ý định và có khả năng nắm giữ đến ngày đáo hạn, bao gồm các khoản tiền gửi ngân hàng có kỳ hạn, trái phiếu, cổ phiếu ưu đãi bên phát hành bắt buộc phải mua lại tại một thời điểm nhất định trong tương lai và các khoản cho vay nắm giữ đến ngày đáo hạn với mục đích thu lãi hàng kỳ và các khoản đầu tư nắm giữ đến ngày đáo hạn khác.

Các khoản đầu tư nắm giữ đến ngày đáo hạn được trình bày theo giá trị thấp hơn giữa giá gốc và giá trị có thể thu hồi được. Trường hợp có bằng chứng chắc chắn cho thấy một phần hoặc toàn bộ khoản đầu tư có thể không thu hồi được, số tổn thất do không thu hồi được phải được ghi nhận vào chi phí tài chính trong kỳ.

**THUYẾT MINH BÁO CÁO TÀI CHÍNH (TIẾP)**

*(Các thuyết minh này là bộ phận hợp thành và cần được đọc đồng thời với Báo cáo tài chính kèm theo)*

**3. CÁC CHÍNH SÁCH KẾ TOÁN CHỦ YẾU (TIẾP)**

**3.3 ĐẦU TƯ TÀI CHÍNH**

*Đầu tư vào Công ty con*

Khoản đầu tư được trình bày là khoản đầu tư vào Công ty Con khi Công ty nắm quyền kiểm soát đơn vị được đầu tư. Kiểm soát là quyền chi phối các chính sách tài chính và hoạt động của một doanh nghiệp hoặc hoạt động kinh doanh nhằm thu được lợi ích kinh tế từ các hoạt động của doanh nghiệp hoặc hoạt động kinh doanh đó.

Một khoản đầu tư được coi là nắm được quyền kiểm soát của đơn vị được đầu tư khi Công ty nắm giữ trên 50% quyền sở hữu của đơn vị đó trừ khi quyền sở hữu đó không gắn liền quyền kiểm soát. Nếu Công ty không nắm giữ trên 50% quyền sở hữu của đơn vị khác thì Công ty vẫn có thể có được quyền kiểm soát đơn vị nếu Công ty có:

- a. Quyền lớn hơn 50% quyền biểu quyết của đơn vị nhờ có một thoả thuận với các nhà đầu tư khác;
- b. Quyền chi phối các chính sách tài chính và hoạt động của đơn vị theo một qui chế hay một thoả thuận;
- c. Quyền chi phối các chính sách tài chính và hoạt động của đơn vị theo một qui chế hay một thoả thuận;
- d. Quyền bổ nhiệm, bãi miễn đa số thành viên Hội đồng quản trị (hoặc một bộ phận quản lý tương đương) của đơn vị; hoặc
- e. Quyền bỏ phiếu quyết định trong các cuộc họp Hội đồng quản trị (hoặc bộ phận quản lý tương đương) của đơn vị.

Thời điểm ghi nhận ban đầu của khoản đầu tư vào Công ty con được mua trong kỳ là ngày mà Công ty đạt được quyền kiểm soát thực tế đối với đơn vị được đầu tư. Trên báo cáo tài chính riêng của Công ty, các khoản đầu tư vào Công ty con được trình bày theo giá gốc (giá mua và các chi phí mua trực tiếp liên quan) và dự phòng tổn thất đầu tư. Việc lập dự phòng tổn thất đầu tư căn cứ vào giá trị khoản lỗ lũy kế trên báo cáo tài chính của công ty con và có thể được hoàn nhập khi có lãi. Sự tăng hoặc giảm khoản dự phòng giảm giá đầu tư tài chính được hạch toán vào chi phí tài chính trong năm.

**3.4 CÁC KHOẢN PHẢI THU VÀ DỰ PHÒNG NỢ PHẢI THU KHÓ ĐÒI**

Các khoản phải thu gồm: các khoản phải thu khách hàng, khoản trả trước cho người bán và các khoản phải thu khác tại thời điểm báo cáo.

Các khoản phải thu được trình bày theo giá gốc và dự phòng phải thu khó đòi. Dự phòng nợ phải thu khó đòi được Công ty trích lập đối với các khoản nợ phải thu đã quá hạn thanh toán ghi trong hợp đồng kinh tế, bản cam kết hợp đồng hoặc cam kết nợ, doanh nghiệp đã đòi nhiều lần nhưng vẫn chưa thu hồi được, việc xác định thời gian quá hạn của khoản nợ phải thu được xác định căn cứ vào thời gian trả nợ gốc theo hợp đồng mua, bán ban đầu, không tính đến việc gia hạn nợ giữa các bên; hoặc đối với các khoản nợ phải thu chưa đến hạn thanh toán nhưng khách nợ đã lâm vào tình trạng phá sản hoặc đang làm thủ tục giải thể, mất tích, bỏ trốn và được hoàn nhập khi thu hồi được nợ phù hợp theo hướng dẫn tại Thông tư số 228/2009/TT-BTC ngày 07/12/2009 và Thông tư sửa đổi bổ sung số 89/2013/TT-BTC ngày 28/06/2013 của Bộ Tài chính. Sự tăng hoặc giảm khoản dự phòng phải thu khó đòi được hạch toán vào chi phí quản lý doanh nghiệp trong năm.

**THUYẾT MINH BÁO CÁO TÀI CHÍNH (TIẾP)**

*(Các thuyết minh này là bộ phận hợp thành và cần được đọc đồng thời với Báo cáo tài chính kèm theo)*

**3. CÁC CHÍNH SÁCH KẾ TOÁN CHỦ YẾU (TIẾP)**

**3.5 HÀNG TỒN KHO**

Hàng tồn kho được xác định trên cơ sở giá thấp hơn giữa giá gốc và giá trị thuần có thể thực hiện được. Giá gốc của hàng tồn kho bao gồm các khoản chi phí để có được hàng tồn kho ở địa điểm và trạng thái hiện tại, bao gồm: giá mua, các loại thuế không được hoàn lại, chi phí vận chuyển, bốc xếp, bảo quản trong quá trình mua hàng, hao hụt định mức, và các chi phí khác có liên quan trực tiếp đến việc mua hàng tồn kho.

Công ty áp dụng phương pháp kê khai thường xuyên để hạch toán hàng tồn kho. Giá xuất của nguyên vật liệu, hàng hóa, thành phẩm được tính theo phương pháp bình quân gia quyền.

Dự phòng giảm giá hàng tồn kho (nếu có) của Công ty được trích lập khi có những bằng chứng tin cậy về sự suy giảm của giá trị thuần có thể thực hiện được so với giá gốc của hàng tồn kho. Giá trị thuần có thể thực hiện được xác định bằng giá bán ước tính trừ các chi phí để hoàn thành cùng chi phí tiếp thị, bán hàng và phân phối phát sinh. Sự tăng hoặc giảm khoản dự phòng giảm giá hàng tồn kho được hạch toán vào giá vốn hàng bán trong năm.

**3.6 TÀI SẢN CỐ ĐỊNH HỮU HÌNH VÀ HAO MÒN**

Tài sản cố định hữu hình được trình bày theo nguyên giá trừ giá trị khấu hao lũy kế.

Nguyên giá tài sản cố định hữu hình bao gồm giá mua và toàn bộ các chi phí liên quan khác liên quan trực tiếp đến việc đưa tài sản vào trạng thái sẵn sàng sử dụng.

Đối với các tài sản cố định đã đưa vào sử dụng nhưng chưa có quyết toán chính thức sẽ được tạm ghi tăng nguyên giá tài sản cố định và trích khấu hao, khi có quyết toán chính thức sẽ điều chỉnh lại nguyên giá và khấu hao tương ứng.

Chi phí liên quan đến tài sản cố định hữu hình phát sinh sau ghi nhận ban đầu phải được ghi nhận là chi phí sản xuất, kinh doanh trong năm, trừ khi chi phí này có khả năng chắc chắn làm cho tài sản cố định hữu hình tạo ra lợi ích kinh tế trong tương lai nhiều hơn mức hoạt động được đánh giá ban đầu thì được ghi tăng nguyên giá tài sản cố định hữu hình.

Tài sản cố định hữu hình được khấu hao theo phương pháp đường thẳng dựa trên thời gian hữu dụng ước tính. Thời gian khấu hao cụ thể như sau:

Nhóm tài sản	Thời gian khấu hao (năm)
Nhà xưởng, vật kiến trúc	03 - 46
Máy móc, thiết bị	04 - 09
Phương tiện vận tải	04 - 10
Thiết bị, dụng cụ quản lý	03 - 05

**3.7 THUÊ TÀI SẢN**

Một khoản thuế được xem là thuế tài chính khi phần lớn các quyền lợi và rủi ro về quyền sở hữu tài sản được chuyển sang cho người đi thuê. Tất cả các khoản thuế khác được xem là thuế hoạt động.

**THUYẾT MINH BÁO CÁO TÀI CHÍNH (TIẾP)**

*(Các thuyết minh này là bộ phận hợp thành và cần được đọc đồng thời với Báo cáo tài chính kèm theo)*

**3. CÁC CHÍNH SÁCH KẾ TOÁN CHỦ YẾU (TIẾP)**

**3.7 THUÊ TÀI SẢN (TIẾP)**

Tài sản thuê tài chính được ghi nhận như tài sản của Công ty theo giá trị hợp lý tại ngày thuê tài sản, hoặc nếu thấp hơn, theo giá trị hiện tại của khoản thanh toán tiền thuê tối thiểu. Khoản công nợ phải trả cho bên cho thuê (nợ gốc) phát sinh được phản ánh trong số dư phải trả về thuê tài chính trên Bảng Cân đối kế toán. Khoản tiền lãi trong các khoản thanh toán tiền thuê được hạch toán vào kết quả hoạt động kinh doanh trong thời gian thuê theo lãi suất cố định trên số dư còn lại của khoản nợ thuê tài chính phải trả còn lại cho từng kỳ kế toán.

Chi phí thuê hoạt động được ghi nhận vào Báo cáo Kết quả hoạt động kinh doanh phát sinh trong suốt thời gian thuê theo phương pháp đường thẳng.

Các tài sản đi thuê tài chính được khấu hao theo phương pháp đường thẳng trên thời gian hữu dụng ước tính tương tự như áp dụng với tài sản thuộc sở hữu của Công ty hoặc trên thời gian đi thuê, trong trường hợp thời gian này ngắn hơn, cụ thể như sau:

Nhóm tài sản	Thời gian khấu hao (năm)
Phương tiện vận tải, truyền dẫn	10

**3.8 TÀI SẢN CỐ ĐỊNH VÔ HÌNH VÀ HAO MÒN**

Tài sản cố định vô hình được thể hiện theo nguyên giá và hao mòn lũy kế. Tài sản cố định vô hình của Công ty bao gồm:

***Quyền sử dụng đất***

Quyền sử dụng đất là toàn bộ các chi phí thực tế Công ty đã chi ra có liên quan trực tiếp tới đất sử dụng, bao gồm: tiền chi ra để có quyền sử dụng đất, chi phí cho đền bù, giải phóng mặt bằng, san lấp mặt bằng, lệ phí trước bạ,... Quyền sử dụng đất được khấu hao theo thời gian giao đất (từ 42 đến 47 năm).

***Phần mềm máy tính***

Giá mua phần mềm máy tính mới mà phần mềm này không phải là một bộ phận gắn kết với phần cứng có liên quan thì được vốn hoá và hạch toán như tài sản cố định vô hình. Phần mềm máy tính được khấu hao theo phương pháp đường thẳng trong vòng 5 năm.

**3.9 CHI PHÍ XÂY DỰNG CƠ BẢN DỜ DANG**

Chi phí xây dựng cơ bản dở dang bao gồm các tài sản là các thiết bị đang trong quá trình đầu tư mua sắm và lắp đặt, chưa đưa vào sử dụng, các công trình xây dựng cơ bản đang trong quá trình xây dựng chưa được nghiệm thu và đưa vào sử dụng tại thời điểm khóa sổ lập Báo cáo tài chính. Các tài sản này được ghi nhận theo giá gốc. Giá gốc này bao gồm: chi phí hàng hóa, dịch vụ phải trả cho các nhà thầu, người cung cấp, chi phí lãi vay có liên quan trong giai đoạn đầu tư và các chi phí hợp lý khác liên quan trực tiếp đến việc hình thành tài sản sau này. Việc tính khấu hao của các tài sản này được áp dụng giống như với các tài sản khác, bắt đầu từ khi tài sản ở vào trạng thái sẵn sàng sử dụng.

**THUYẾT MINH BÁO CÁO TÀI CHÍNH (TIẾP)**

*(Các thuyết minh này là bộ phận hợp thành và cần được đọc đồng thời với Báo cáo tài chính kèm theo)*

**3. CÁC CHÍNH SÁCH KẾ TOÁN CHỦ YẾU (TIẾP)**

**3.10 CHI PHÍ TRẢ TRƯỚC**

**Công cụ, dụng cụ**

Các công cụ, dụng cụ đã đưa vào sử dụng được phân bổ vào chi phí theo phương pháp đường thẳng với thời gian phân bổ không quá 03 năm.

**Chi phí xây dựng các showroom, chi phí sửa chữa tài sản, chi phí bảo hiểm tài sản**

Được phân bổ vào chi phí trong kỳ theo phương pháp đường thẳng với thời gian phân bổ không quá 03 năm.

**Chi phí quảng cáo, thuê nhà**

Chi phí quảng cáo thuê nhà được phân bổ theo thời hạn quy định trên hợp đồng quảng cáo và hợp đồng cho thuê nhà.

**3.11 CHI PHÍ PHẢI TRẢ**

Các khoản phải trả phát sinh do mua hàng hoá, dịch vụ đã nhận được từ nhà cung cấp và được ghi nhận vào chi phí sản xuất kinh doanh của kỳ báo cáo nhưng chưa có hoá đơn, hoặc chưa có đầy đủ hồ sơ tài liệu kế toán.

**3.12 VỐN CHỦ SỞ HỮU**

Vốn đầu tư của chủ sở hữu được ghi nhận theo số vốn thực góp của chủ sở hữu.

Các quỹ dự trữ thuộc vốn chủ sở hữu được trích lập từ lợi nhuận sau thuế chưa phân phối theo quyết định của Đại hội cổ đông. Từ năm 2015, quỹ dự phòng tài chính không được sử dụng và số dư quỹ này được chuyển sang quỹ đầu tư phát triển.

Lợi nhuận sau thuế chưa phân phối là số lợi nhuận từ các hoạt động của Công ty sau khi trừ các khoản điều chỉnh do áp dụng hồi tố thay đổi chính sách kế toán và điều chỉnh hồi tố sai sót trọng yếu của các năm trước.

**3.13 GHI NHẬN DOANH THU**

Doanh thu được xác định khi Công ty có khả năng nhận được các lợi ích kinh tế có thể xác định một cách chắc chắn. Doanh thu thuần được xác định theo giá trị hợp lý của các khoản đã thu hoặc sẽ thu được sau khi trừ các khoản chiết khấu thương mại, giảm giá hàng bán, hàng bán bị trả lại. Đồng thời doanh thu được ghi nhận khi thoả mãn các điều kiện sau:

**Doanh thu bán hàng**

Doanh thu được ghi nhận khi kết quả giao dịch hàng hoá được xác định một cách đáng tin cậy và Công ty có khả năng thu được các lợi ích kinh tế từ giao dịch này. Doanh thu bán hàng được ghi nhận khi giao hàng và chuyển quyền sở hữu cho người mua, khách hàng chấp nhận thanh toán và xác định được các chi phí liên quan đến giao dịch này. Doanh thu không được ghi nhận khi có yếu tố không chắc chắn mang tính trọng yếu về khả năng thu được tiền bán hàng hoặc về khả năng hàng bán bị trả lại.

**THUYẾT MINH BÁO CÁO TÀI CHÍNH (TIẾP)**

*(Các thuyết minh này là bộ phận hợp thành và cần được đọc đồng thời với Báo cáo tài chính kèm theo)*

**3. CÁC CHÍNH SÁCH KẾ TOÁN CHỦ YẾU (TIẾP)**

**3.13. GHI NHẬN DOANH THU (TIẾP)**

*Doanh thu cung cấp dịch vụ*

Doanh thu cung cấp dịch vụ được ghi nhận khi kết quả giao dịch và cung ứng dịch vụ được xác định một cách đáng tin cậy. Công ty có khả năng thu được các lợi ích kinh tế từ giao dịch này (được ghi nhận khi có bằng chứng về sản lượng dịch vụ cung cấp được hoàn thành tại ngày kết thúc năm tài chính) và xác định được chi phí phát sinh và chi phí để hoàn thành giao dịch cung cấp dịch vụ đó.

Đối với những trường hợp việc cung cấp dịch vụ liên quan đến nhiều kỳ kế toán, doanh thu được xác định trên kết quả phân công việc đã thực sự hoàn thành trong kỳ.

Doanh thu không được ghi nhận khi có yếu tố không chắc chắn mang tính trọng yếu về khả năng thu hồi khoản phải thu.

*Doanh thu hoạt động tài chính*

Lãi từ các khoản đầu tư dài hạn được ước tính và ghi nhận quyền nhận các khoản lãi từ các Công ty nhận đầu tư được xác lập.

Lãi tiền gửi ngân hàng được ghi nhận dựa trên thông báo hàng kỳ của ngân hàng, lãi cho vay được ghi nhận trên cơ sở thời gian và lãi suất thực tế từng kỳ.

**3.14. CHI PHÍ ĐI VAY**

Chi phí đi vay liên quan trực tiếp đến việc mua, đầu tư xây dựng hoặc sản xuất những tài sản cần một thời gian tương đối dài để hoàn thành đưa vào sử dụng hoặc kinh doanh được cộng vào nguyên giá tài sản cho đến khi tài sản đó được đưa vào sử dụng hoặc kinh doanh. Các khoản thu nhập phát sinh từ việc đầu tư tạm thời các khoản vay được ghi giảm nguyên giá tài sản có liên quan. Các chi phí lãi vay khác được ghi nhận vào Báo cáo Kết quả hoạt động kinh doanh khi phát sinh.

**3.15. THUẾ VÀ CÁC KHOẢN PHẢI NỘP NHÀ NƯỚC**

*Thuế giá trị gia tăng (VAT)*

Doanh thu bán hàng hóa và cung cấp dịch vụ chịu thuế suất 10%.

*Thuế thu nhập doanh nghiệp*

Thuế thu nhập doanh nghiệp (nếu có) thể hiện tổng giá trị của số thuế phải trả hiện tại và số thuế hoãn lại.

Số thuế hiện tại phải trả được tính dựa trên thu nhập chịu thuế trong năm. Thu nhập chịu thuế khác với lợi nhuận thuần được trình bày trên Báo cáo Kết quả hoạt động kinh doanh vì không bao gồm các khoản thu nhập hay chi phí tính thuế hoặc được khấu trừ trong các năm khác (bao gồm cả lỗ mang sang, nếu có) và ngoài ra không bao gồm các chi tiêu không chịu thuế hoặc không được khấu trừ. Thuế thu nhập doanh nghiệp được tính theo thuế suất có hiệu lực được áp dụng là 22% tính trên thu nhập chịu thuế. Việc xác định thuế thu nhập của Công ty căn cứ vào các quy định hiện hành về thuế. Tuy nhiên, những quy định này thay đổi theo từng thời kỳ và việc xác định sau cùng về thuế thu nhập doanh nghiệp tùy thuộc vào kết quả kiểm tra của cơ quan thuế có thẩm quyền.

Các loại thuế khác được áp dụng theo các luật thuế hiện hành tại Việt Nam.

**THUYẾT MINH BÁO CÁO TÀI CHÍNH (TIẾP)**

*(Các thuyết minh này là bộ phận hợp thành và cần được đọc đồng thời với Báo cáo tài chính kèm theo)*

**3. CÁC CHÍNH SÁCH KẾ TOÁN CHỦ YẾU (TIẾP)**

**3.16 CÔNG CỤ TÀI CHÍNH**

**Ghi nhận ban đầu**

**Tài sản tài chính**

Tại ngày ghi nhận ban đầu tài sản tài chính được ghi nhận theo giá gốc cộng các chi phí giao dịch có liên quan trực tiếp đến việc mua sắm tài sản tài chính đó.

Tài sản tài chính của Công ty bao gồm tiền mặt, tiền gửi ngân hàng, các khoản tương đương tiền, các khoản đầu tư tài chính ngắn hạn và dài hạn, các khoản phải thu ngắn hạn và dài hạn khác.

**Nợ phải trả tài chính**

Tại ngày ghi nhận ban đầu nợ phải trả tài chính được ghi nhận theo giá gốc trừ các chi phí giao dịch có liên quan trực tiếp đến việc phát hành công nợ tài chính đó.

Công nợ tài chính của Công ty bao gồm các khoản phải trả người bán, chi phí phải trả, phải trả phải nộp khác và các khoản vay ngắn hạn, dài hạn.

**Đánh giá lại sau ghi nhận ban đầu**

Hiện tại, chưa có quy định về đánh giá lại công cụ tài chính sau ghi nhận ban đầu.

**Bù trừ các công cụ tài chính**

Các tài sản tài chính và nợ phải trả tài chính được bù trừ cho nhau trên Bảng cân đối kế toán khi và chỉ khi Công ty có quyền hợp pháp để bù trừ giá trị đã được ghi nhận và Công ty có dự định thanh toán trên cơ sở thuần hoặc ghi nhận tài sản và thanh toán nợ phải trả cùng một thời điểm.

**3.17 BÁO CÁO THEO BỘ PHẬN**

Bộ phận được báo cáo là một bộ phận có thể phân biệt được của Công ty tham gia vào quá trình sản xuất hoặc cung cấp sản phẩm, dịch vụ riêng lẻ, một nhóm các sản phẩm hoặc các dịch vụ có liên quan (Bộ phận theo lĩnh vực kinh doanh) hoặc tham gia vào quá trình sản xuất hoặc cung cấp sản phẩm, dịch vụ trong phạm vi một môi trường kinh tế cụ thể (Bộ phận theo khu vực địa lý) mà bộ phận này có rủi ro và lợi ích kinh tế khác với các bộ phận kinh doanh khác.

Báo cáo bộ phận chính yếu là theo lĩnh vực kinh doanh dựa trên cơ cấu tổ chức và quản lý nội bộ và hệ thống Báo cáo tài chính nội bộ của Công ty do các hoạt động kinh doanh của Công ty được tổ chức và quản lý theo tính chất của sản phẩm và dịch vụ do Công ty cung cấp với mỗi một bộ phận là một đơn vị kinh doanh cung cấp các sản phẩm khác nhau và phục vụ cho các thị trường khác nhau.

**CÔNG TY CỔ PHẦN SON HÀ SÀI GÒN**  
292/5 ấp Tam Đông 2, xã Thới Tam Thôn,  
Huyện Hóc Môn, TP. Hồ Chí Minh, Việt Nam

**BÁO CÁO TÀI CHÍNH**  
Cho năm tài chính  
kết thúc ngày 31/12/2015

**THUYẾT MINH BÁO CÁO TÀI CHÍNH (TIẾP)**

*(Các thuyết minh này là bộ phận hợp thành và cần được đọc đồng thời với Báo cáo tài chính kèm theo)*

**3. CÁC CHÍNH SÁCH KẾ TOÁN CHỦ YẾU (TIẾP)**

**3.18 BÊN LIÊN QUAN**

Các bên được coi là liên quan nếu một bên có khả năng kiểm soát hoặc có ảnh hưởng đáng kể đối với bên kia trong việc ra quyết định các chính sách tài chính và hoạt động. Bên liên quan bao gồm:

- Những doanh nghiệp có quyền kiểm soát, hoặc bị kiểm soát trực tiếp hoặc gián tiếp thông qua một hoặc nhiều bên trung gian, hoặc dưới quyền bị kiểm soát chung với Tổng Công ty gồm Công ty mẹ, các công ty con cùng Tập đoàn, các bên liên doanh, cơ sở kinh doanh được đồng kiểm soát, các công ty liên kết.
- Các cá nhân có quyền trực tiếp hoặc gián tiếp biểu quyết ở các doanh nghiệp Báo cáo dẫn đến có ảnh hưởng đáng kể tới doanh nghiệp này, các nhân viên quản lý chủ chốt có quyền và trách nhiệm về việc lập kế hoạch, quản lý và kiểm soát các hoạt động của Tổng Công ty kể cả các thành viên mật thiết trong gia đình của các cá nhân này.
- Các doanh nghiệp do các cá nhân được nêu trên nắm trực tiếp hoặc gián tiếp quyền biểu quyết hoặc người đó có thể có ảnh hưởng đáng kể tới doanh nghiệp.

Khi xem xét từng mối quan hệ của các bên liên quan, bản chất của mỗi quan hệ được chú ý tới chứ không phải chỉ hình thức pháp lý của các quan hệ đó.

Theo đó, các bên liên quan của Công ty là Công ty TNHH MTV Công nghiệp Sơn Hà, Công ty Cổ phần Quốc tế Sơn Hà, các Công ty con cùng Tập đoàn Công ty Cổ phần Quốc tế Sơn Hà, các thành viên trong Hội đồng Quản trị và Ban Tổng Giám đốc Công ty. Tất cả các giao dịch và số dư với các bên liên quan phát sinh trong năm tài chính 2015 được Công ty trình bày tại các thuyết minh dưới đây.

**4. TIỀN VÀ CÁC KHOẢN TƯƠNG ĐƯƠNG TIỀN**

	<b>31/12/2015</b>	<b>01/01/2015</b>
	<b>VND</b>	<b>VND</b>
Tiền mặt	1.020.736.826	291.444.615
Tiền gửi ngân hàng không kỳ hạn	17.152.298.134	11.392.871.871
Các khoản tương đương tiền	31.000.000.000	-
	<b>49.173.034.960</b>	<b>11.684.316.486</b>



**CÔNG TY CỔ PHẦN SƠN HÀ SÀI GÒN**

292/5 ấp Tam Đông 2, xã Thới Tam Thôn, Huyện Hóc Môn, TP. Hồ Chí Minh, Việt Nam

**BÁO CÁO TÀI CHÍNH**

Cho năm tài chính kết thúc ngày 31/12/2015

**THUYẾT MINH BÁO CÁO TÀI CHÍNH (TIẾP)***(Các thuyết minh này là bộ phận hợp thành và cần được đọc đồng thời với Báo cáo tài chính kèm theo)***5. PHẢI THU KHÁCH HÀNG**

	31/12/2015		01/01/2015	
	Giá trị VND	Dự phòng VND	Giá trị VND	Dự phòng VND
<b>Phải thu ngắn hạn của khách hàng</b>	<b>68.687.148.812</b>	<b>(1.716.968.381)</b>	<b>41.239.970.921</b>	<b>(1.479.517.519)</b>
- Công ty TNHH MTV Quốc Tế Sơn Hà Chu Lai	1.987.810.046	-	-	-
- Công ty TNHH Chế Tạo Cơ Khí Hoàng Lâm	437.801.135	(306.460.795)	5.911.031.642	(218.900.568)
- Công ty TNHH Thương mại Dịch vụ Quang Thiên Phát	159.838.439	(111.886.907)	271.644.639	(190.151.246)
- Cửa hàng An Hưng Phát	988.351.216	(691.845.851)	1.038.351.216	(519.175.608)
- Cửa hàng Quý Sơn Hà 2	-	-	139.828.005	(97.879.604)
- Công ty TNHH Kim Nam An	15.159.650	(10.611.755)	15.159.650	(7.579.825)
- Công ty TNHH Ngô Gia Nam	822.711.533	(575.898.073)	822.711.533	(411.355.766)
- Công ty TNHH Thương mại Dịch vụ Đại Phong Phú	20.265.000	(20.265.000)	20.265.000	(34.474.902)
- Đại lý Thành Long - Phú Yên	64.255.211.793	-	32.583.178.101	-
- Các đối tượng khác	-	-	-	-
<b>Phải thu dài hạn của khách hàng</b>	<b>68.687.148.812</b>	<b>(1.716.968.381)</b>	<b>41.239.970.921</b>	<b>(1.479.517.519)</b>
<b>Phải thu của khách hàng là các bên liên quan</b>	<b>1.987.810.046</b>	<b>-</b>	<b>771.700</b>	<b>-</b>
- Công ty Cổ Phần Quốc Tế Sơn Hà	-	-	771.700	-
- Công ty TNHH MTV Quốc Tế Sơn Hà Chu Lai	1.987.810.046	-	-	-

**CÔNG TY CỔ PHẦN SON HÀ SÀI GÒN**

292/5 ấp Tam Đông 2, xã Thới Tam Thôn, Huyện Hóc Môn, TP. Hồ Chí Minh, Việt Nam

**BÁO CÁO TÀI CHÍNH**

Cho năm tài chính kết thúc ngày 31/12/2015

**THUYẾT MINH BÁO CÁO TÀI CHÍNH (TIẾP)***(Các thuyết minh này là bộ phận hợp thành và cần được đọc đồng thời với Báo cáo tài chính kèm theo)***6. PHẢI THU VỀ CHO VAY NGẮN HẠN**

Khoản Công ty TNHH Một thành viên Quốc tế Sơn Hà Chu Lai vay ngắn hạn, số dư vay tại 31/12/2015 số tiền: 3.700.000.000 đồng với lãi suất vay 7%/năm.

**7. PHẢI THU KHÁC**

	31/12/2015		01/01/2015	
	Giá trị VND	Dự phòng VND	Giá trị VND	Dự phòng VND
<b>Ngắn hạn</b>	<b>5.853.409.895</b>	-	<b>1.647.370.464</b>	-
- Tạm ứng cho cán bộ công nhân viên	4.978.341.969	-	1.187.292.593	-
- Ký cược, ký quỹ	75.100.000	-	55.800.000	-
- Kinh phí công đoàn	46.001.811	-	60.000	-
- Bảo hiểm xã hội	73.502.282	-	55.533.782	-
- Thuế giá trị gia tăng chưa xuất hóa đơn - Công ty TNHH MTV cho thuê tài chính Ngân hàng TMCP Ngoại thương TP.HCM	578.632.269	-	322.788.866	-
- Lãi tiền gửi có kỳ hạn	33.261.111	-	-	-
- Các khoản phải thu khác ngắn hạn	68.570.453	-	25.895.223	-
<b>Dài hạn</b>	<b>613.068.000</b>	-	<b>388.770.000</b>	-
- Ký cược, ký quỹ	613.068.000	-	388.770.000	-
	<b>6.466.477.895</b>	-	<b>2.036.140.464</b>	-

**BÁO CÁO TÀI CHÍNH**  
Cho năm tài chính kết thúc ngày 31/12/2015

**CÔNG TY CỔ PHẦN SƠN HÀ SÀI GÒN**  
292/5 ấp Tam Đông 2, xã Thới Tam Thôn, Huyện Hóc Môn, TP. Hồ Chí Minh, Việt Nam

**THUYẾT MINH BÁO CÁO TÀI CHÍNH (TIẾP)**

(Các thuyết minh này là bộ phận hợp thành và cần được đọc đồng thời với Báo cáo tài chính kèm theo)

**8. HÀNG TỒN KHO**

	31/12/2015		01/01/2015	
	Giá gốc VND	Dự phòng VND	Giá gốc VND	Dự phòng VND
Hàng đang đi trên đường	9.745.898.240	-	5.882.907.600	-
Nguyên liệu, vật liệu	15.316.848.001	-	18.995.660.020	-
Chi phí sản xuất kinh doanh dở dang	2.888.876.652	-	-	-
Thành phẩm	6.822.979.297	-	5.533.108.685	-
Hàng hóa	38.365.832.909	-	25.479.699.828	(217.483.617)
	<b>73.140.435.099</b>	-	<b>55.891.376.133</b>	<b>(217.483.617)</b>

Công ty thế chấp hàng tồn kho luân chuyển bình quân gồm: nguyên vật liệu, sản phẩm dở dang, thành phẩm, thành phẩm gửi bán, hàng hóa gửi bán thuộc sở hữu của Công ty và có giá trị 42.427.000.000 đồng cho các khoản vay của Ngân hàng Thương mại Cổ phần Việt Nam Thịnh Vượng – Chi nhánh Hàm Nghi.

**CÔNG TY CỔ PHẦN SƠN HÀ SÀI GÒN**  
292/5 ấp Tam Đông 2, xã Thới Tam Thôn,  
Huyện Hóc Môn, TP. Hồ Chí Minh, Việt Nam

**BÁO CÁO TÀI CHÍNH**  
Cho năm tài chính  
kết thúc ngày 31/12/2015

**THUYẾT MINH BÁO CÁO TÀI CHÍNH (TIẾP)**

*(Các thuyết minh này là bộ phận hợp thành và cần được đọc đồng thời với Báo cáo tài chính kèm theo)*

**9. CHI PHÍ TRẢ TRƯỚC**

	<b>31/12/2015</b>	<b>01/01/2015</b>
	<b>VND</b>	<b>VND</b>
<b>Ngắn hạn</b>	<b>850.360.359</b>	<b>224.833.031</b>
- Chi phí trả trước về thuê kho	304.499.998	166.500.000
- Công cụ, dụng cụ xuất dùng	419.288.494	46.083.031
- Các khoản khác	126.571.867	12.250.000
<b>Dài hạn</b>	<b>929.899.615</b>	<b>1.602.282.782</b>
- Chi phí Công cụ dụng cụ	237.515.451	618.367.413
- Chi phí sửa chữa	181.504.980	521.192.843
- Chi phí mua bảo hiểm	111.340.130	58.402.895
- Các khoản khác	399.539.054	404.319.631
	<b>1.780.259.974</b>	<b>1.827.115.813</b>

**BÁO CÁO TÀI CHÍNH**

Cho năm tài chính kết thúc ngày 31/12/2015

**CÔNG TY CỔ PHẦN SON HÀ SÀI GÒN**  
292/5 ấp Tam Đông 2, xã Thới Tam Thôn, Huyện Hóc Môn, TP. Hồ Chí Minh, Việt Nam

**THUYẾT MINH BÁO CÁO TÀI CHÍNH (TIẾP)**

(Các thuyết minh này là bộ phận hợp thành và cần được đọc đồng thời với Báo cáo tài chính kèm theo)

**10. TÀI SẢN CÓ ĐỊNH HỮU HÌNH**

	Nhà cửa vật kiến trúc	Máy móc thiết bị	Phương tiện vận tải, truyền dẫn	Thiết bị dùng cụ quản lý	Cộng
	VND	VND	VND	VND	VND
<b>NGUYỄN GIÁ</b>					
01/01/2015	24.917.075.597	16.193.428.242	8.114.283.568	343.639.909	49.568.427.316
- Mua trong năm	-	4.741.124.600	16.243.175.454	-	20.984.300.054
- Thanh lý, nhượng bán	-	-	(562.883.224)	-	(562.883.224)
31/12/2015	24.917.075.597	20.934.552.842	23.794.575.798	343.639.909	69.989.844.146
<b>HAO MÒN LŨY KẾ</b>					
01/01/2015	(3.559.080.332)	(7.338.834.668)	(3.747.060.179)	(243.322.736)	(14.888.297.915)
- Khấu hao trong năm	(969.897.912)	(2.237.076.165)	(1.334.374.706)	(54.121.791)	(4.595.470.574)
- Thanh lý, nhượng bán	-	-	294.026.032	-	294.026.032
31/12/2015	(4.528.978.244)	(9.575.910.833)	(4.787.408.853)	(297.444.527)	(19.189.742.457)
<b>GIÁ TRỊ CÒN LẠI</b>					
01/01/2015	21.357.995.265	8.854.593.574	4.367.223.389	100.317.173	34.680.129.401
31/12/2015	20.388.097.353	11.358.642.009	19.007.166.945	46.195.382	50.800.101.689

Tại ngày 31/12/2015, Tài sản cố định công trình văn phòng và nhà xưởng tại 292/5 ấp Tam Đông 2, Thới Tam Thôn, huyện Hóc Môn, TP. Hồ Chí Minh và phương tiện vận tải có nguyên giá và giá trị còn lại theo sổ sách lần lượt là 32.468.475.941 đồng và 23.636.556.601 đồng đã được thế chấp để đảm bảo cho các khoản vay của ngân hàng.

Nguyên giá tài sản cố định đã hết khấu hao nhưng vẫn còn sử dụng tại ngày 31/12/2015: 1.821.200.003 đồng.

**CÔNG TY CỔ PHẦN SƠN HÀ SÀI GÒN**  
292/5 ấp Tam Đông 2, xã Thới Tam Thôn,  
Huyện Hóc Môn, TP. Hồ Chí Minh, Việt Nam

**BÁO CÁO TÀI CHÍNH**  
Cho năm tài chính  
kết thúc ngày 31/12/2015

**THUYẾT MINH BÁO CÁO TÀI CHÍNH (TIẾP)**

*(Các thuyết minh này là bộ phận hợp thành và cần được đọc đồng thời với Báo cáo tài chính kèm theo)*

**11. TÀI SẢN CÓ ĐỊNH THUÊ TÀI CHÍNH**

	Phương tiện vận tải truyền dẫn VND	Cộng VND
<b>NGUYÊN GIÁ</b>		
01/01/2015	5.994.826.127	5.994.826.127
- Thuê tài chính trong năm	10.225.986.095	10.225.986.095
31/12/2015	<u>16.220.812.222</u>	<u>16.220.812.222</u>
<b>GIÁ TRỊ HAO MÒN</b>		
01/01/2015	(499.480.327)	(499.480.327)
- Khấu hao trong năm	(1.424.607.193)	(1.424.607.193)
31/12/2015	<u>(1.924.087.520)</u>	<u>(1.924.087.520)</u>
<b>GIÁ TRỊ CÒN LẠI</b>		
01/01/2015	<u>5.495.345.800</u>	<u>5.495.345.800</u>
31/12/2015	<u>14.296.724.702</u>	<u>14.296.724.702</u>

**12. TÀI SẢN CÓ ĐỊNH VÔ HÌNH**

	Quyền sử dụng đất VND	Phần mềm máy vi tính VND	Cộng VND
<b>NGUYÊN GIÁ</b>			
01/01/2015	36.756.600.444	278.960.000	37.035.560.444
31/12/2015	<u>36.756.600.444</u>	<u>278.960.000</u>	<u>37.035.560.444</u>
<b>GIÁ TRỊ HAO MÒN</b>			
01/01/2015	(3.223.007.474)	-	(3.223.007.474)
- Khấu hao trong năm	(799.056.540)	(55.792.008)	(854.848.548)
31/12/2015	<u>(4.022.064.014)</u>	<u>(55.792.008)</u>	<u>(4.077.856.022)</u>
<b>GIÁ TRỊ CÒN LẠI</b>			
01/01/2015	<u>33.533.592.970</u>	<u>278.960.000</u>	<u>33.812.552.970</u>
31/12/2015	<u>32.734.536.430</u>	<u>223.167.992</u>	<u>32.957.704.422</u>

Quyền sử dụng đất 7.064,7 m<sup>2</sup> tại Xã Thới Tam Thôn, huyện Hóc Môn, TP. Hồ Chí Minh đã được thế chấp để đảm bảo cho các khoản vay của Ngân hàng Thương mại Cổ phần Ngoại thương Việt Nam – Chi nhánh Kỳ Đồng.

**THUYẾT MINH BÁO CÁO TÀI CHÍNH (TIẾP)**  
(Các thuyết minh này là bộ phận hợp thành và cần được đọc đồng thời với Báo cáo tài chính kèm theo)

**13. CHI PHÍ XÂY DỰNG CƠ BẢN DỜ DANG**

	31/12/2015		01/01/2015	
	Giá đánh giá lại VND	Giá gốc VND	Giá đánh giá lại VND	Giá gốc VND
<b>Xây dựng cơ bản dở dang</b>	<b>35.621.385.316</b>	<b>35.621.385.316</b>	<b>25.072.093.700</b>	<b>25.072.093.700</b>
- Xây dựng cơ bản	25.072.093.700	25.072.093.700	25.072.093.700	25.072.093.700
- Quyền sử dụng đất (*)	10.549.291.616	10.549.291.616	-	-
- Nhà máy mở rộng (**)				
	<b>35.621.385.316</b>	<b>35.621.385.316</b>	<b>25.072.093.700</b>	<b>25.072.093.700</b>

(\*) Quyền sử dụng đất 5.786,5 m<sup>2</sup> tại xã Thới Tam Thôn, Huyện Hóc Môn, TP. Hồ Chí Minh. Hiện Công ty đang hoàn tất các thủ tục pháp lý để được cấp Giấy chứng nhận quyền sử dụng đất.

(\*\*) Bao gồm: Quyền sử dụng đất giá trị 8.400.000.000 đồng và các chi phí liên quan đến xây dựng nhà máy mở rộng tại ấp Tam Đông 2, Thới Tam Thôn, huyện Hóc Môn, TP. Hồ Chí Minh.

**BÁO CÁO TÀI CHÍNH**

Cho năm tài chính kết thúc ngày 31/12/2015

**CÔNG TY CỔ PHẦN SON HÀ SÀI GÒN**  
292/5 ấp Tam Đông 2, xã Thới Tam Thôn, Huyện Hóc Môn, TP. Hồ Chí Minh, Việt Nam

**THUYẾT MINH BÁO CÁO TÀI CHÍNH (TIẾP)**

(Các thuyết minh này là bộ phận hợp thành và cần được đọc đồng thời với Báo cáo tài chính kèm theo)

**14. ĐẦU TƯ TÀI CHÍNH**

**14.1 ĐẦU TƯ TÀI CHÍNH NGẮN HẠN**

Khoản tiền gửi có kỳ hạn hơn 3 tháng tại Ngân hàng TMCP Kỹ thương Việt Nam - Chi nhánh Gia Định.

**14.2 ĐẦU TƯ TÀI CHÍNH DÀI HẠN**

	31/12/2015		01/01/2015	
	Giá gốc VND	Giá trị hợp lý VND	Dự phòng VND	Dự phòng VND
<b>Đầu tư góp vốn vào đơn vị khác</b>	<b>15.000.000.000</b>	<b>15.000.000.000</b>	-	-
Công ty TNHH Một thành viên Công nghiệp Sơn Hà	5.000.000.000	5.000.000.000	-	-
Công ty TNHH MTV Quốc tế Sơn Hà Chu Lai	10.000.000.000	10.000.000.000	-	-
			<b>1.159.256.000</b>	<b>1.159.256.000</b>
				<b>1.159.256.000</b>

(1) Khoản đầu tư dài hạn vào Công ty TNHH Một thành viên Công nghiệp Sơn Hà số tiền 5.000.000.000 đồng (năm tỷ đồng) tương đương 100% vốn điều lệ theo Giấy chứng nhận đăng ký doanh nghiệp số 4000901682 đăng ký lần đầu vào ngày 21 tháng 11 năm 2012 do Sở Kế hoạch và Đầu tư tỉnh Quảng Nam cấp. Tại ngày 31/12/2015, Công ty đã góp đủ vốn điều lệ. Công ty TNHH Một thành viên Công nghiệp Sơn Hà vẫn đang trong giai đoạn đầu tư chưa đi vào hoạt động.

(2) Khoản đầu tư dài hạn vào Công ty TNHH Một thành viên Quốc tế Sơn Hà Chu Lai số tiền 10.000.000.000 đồng (mười tỷ đồng) tương đương 100% vốn điều lệ theo Giấy chứng nhận đăng ký doanh nghiệp số 4000900618 đăng ký lần đầu vào ngày 31 tháng 10 năm 2012, thay đổi lần thứ 1 vào ngày 16 tháng 11 năm 2015 do Sở Kế hoạch và Đầu tư tỉnh Quảng Nam cấp. Hoạt động sản xuất kinh doanh chính của Công ty TNHH Một thành viên Quốc tế Sơn Hà Chu Lai bao gồm: Sản xuất thùng, bể chứa, dụng cụ chứa đựng bằng kim loại và kinh doanh hàng gia dụng, hàng công nghiệp.



**BÁO CÁO TÀI CHÍNH**  
Cho năm tài chính kết thúc ngày 31/12/2015

**CÔNG TY CỔ PHẦN SON HÀ SÀI GÒN**  
292/5 ấp Tam Đông 2, xã Thới Tam Thôn, Huyện Hóc Môn, TP. Hồ Chí Minh, Việt Nam

**THUYẾT MINH BÁO CÁO TÀI CHÍNH (TIẾP)**  
(Các thuyết minh này là bộ phận hợp thành và cần được đọc đồng thời với Báo cáo tài chính kèm theo)

**15. PHẢI TRẢ NGƯỜI BÁN**

	31/12/2015		01/01/2015	
	Giá trị VND	Số có khả năng trả nợ VND	Giá trị VND	Số có khả năng trả nợ VND
<b>Ngắn hạn</b>	<b>60.164.935.105</b>	<b>60.164.935.105</b>	<b>62.611.303.969</b>	<b>62.611.303.969</b>
- Công ty TNHH Posco VST	9.616.938.054	9.616.938.054	8.502.629.773	8.502.629.773
- Công ty Cổ phần Quốc tế Sơn Hà	8.728.590.785	8.728.590.785	50.605.627.771	50.605.627.771
- Công ty TNHH MTV Quốc Tế Sơn Hà Chu Lai	31.584.938.977	31.584.938.977	-	-
- Công ty CP Sản Xuất Thương Mại và đầu tư Thịnh Phát	8.400.000.000	8.400.000.000	-	-
- Các đối tượng khác	1.834.467.289	1.834.467.289	3.503.046.425	3.503.046.425
<b>Dài hạn</b>	<b>-</b>	<b>-</b>	<b>-</b>	<b>-</b>
	<b>60.164.935.105</b>	<b>60.164.935.105</b>	<b>62.611.303.969</b>	<b>62.611.303.969</b>
<b>Số nợ quá hạn chưa thanh toán</b>	<b>-</b>	<b>-</b>	<b>-</b>	<b>-</b>
<b>Phải trả người bán là các bên liên quan</b>	<b>40.313.529.762</b>	<b>40.313.529.762</b>	<b>50.605.627.771</b>	<b>50.605.627.771</b>
- Công ty TNHH MTV Quốc Tế Sơn Hà Chu Lai	31.584.938.977	31.584.938.977	-	-
- Công ty Cổ phần Quốc tế Sơn Hà	8.728.590.785	8.728.590.785	50.605.627.771	50.605.627.771

**BÁO CÁO TÀI CHÍNH**

Cho năm tài chính kết thúc ngày 31/12/2015

**CÔNG TY CỔ PHẦN SƠN HÀ SÀI GÒN**  
292/5 ấp Tam Đông 2, xã Thới Tam Thôn, Huyện Hóc Môn, TP. Hồ Chí Minh, Việt Nam

**THUYẾT MINH BÁO CÁO TÀI CHÍNH (TIẾP)**

(Các thuyết minh này là bộ phận hợp thành và cần được đọc đồng thời với Báo cáo tài chính kèm theo)

**16. THUẾ VÀ CÁC KHOẢN PHẢI NỘP/PHẢI THU NHÀ NƯỚC**

	01/01/2015	Số phải nộp trong năm	Số đã thực nộp trong năm	31/12/2015
	VND	VND	VND	VND
<b>Thuế và các khoản phải nộp</b>				
- Thuế giá trị gia tăng phải nộp	1.048.219.931	5.079.039.712	6.076.861.991	50.397.652
- Thuế thu nhập doanh nghiệp	824.588.359	6.501.463.747	6.439.058.408	886.993.698
- Thuế thu nhập cá nhân	141.302.311	493.603.548	377.779.798	257.126.061
- Thuế nhà đất, tiền thuế đất	-	182.520	182.520	-
- Các loại thuế khác	-	10.500.000	10.500.000	-
	<b>2.014.110.601</b>	<b>12.084.789.527</b>	<b>12.904.382.717</b>	<b>1.194.517.411</b>
	01/01/2015	Số phải nộp trong năm	Số đã thực nộp trong năm	31/12/2015
	VND	VND	VND	VND
<b>Thuế và các khoản phải thu</b>				
- Thuế giá trị gia tăng hàng nhập khẩu	146.253.861	3.823.509.837	3.969.763.698	-
- Thuế xuất, nhập khẩu	8.588.619	315.971.830	324.560.449	-
	<b>154.842.480</b>	<b>4.139.481.667</b>	<b>4.294.324.147</b>	<b>-</b>

(\*) Thuế giá trị gia tăng khấu trừ trong năm số tiền 44.016.638.351 đồng.

**CÔNG TY CỔ PHẦN SON HÀ**  
292/5 ấp Tam Đông 2, xã Thới Tam Thôn,  
Huyện Hóc Môn, TP. Hồ Chí Minh, Việt Nam

**BÁO CÁO TÀI CHÍNH**  
Cho năm tài chính  
kết thúc ngày 31/12/2015

**THUYẾT MINH BÁO CÁO TÀI CHÍNH (TIẾP)**

*(Các thuyết minh này là bộ phận hợp thành và cần được đọc đồng thời với Báo cáo tài chính kèm theo)*

**17. CHI PHÍ PHẢI TRẢ**

	31/12/2015	01/01/2015
	VND	VND
<b>Ngắn hạn</b>	<b>1.297.174.845</b>	<b>1.458.943.625</b>
- Chi phí trích trước hàng khuyến mại	346.538.021	356.069.726
- Chi phí công tác, xăng dầu, khác	862.818.725	1.043.324.302
- Chi phí lãi vay	87.818.099	59.549.597
<b>Dài hạn</b>	-	-
	<b>1.297.174.845</b>	<b>1.458.943.625</b>

**18. PHẢI TRẢ KHÁC**

	31/12/2015	01/01/2015
	VND	VND
<b>Ngắn hạn</b>	<b>112.876.958</b>	<b>7.068.000</b>
- Tài sản thừa chờ giải quyết	75.668.027	-
- Cổ tức phải trả	8.170.000	-
- Phải trả về cổ phần hóa	7.068.000	7.068.000
- Các khoản phải trả, phải nộp khác	21.970.931	-
<b>Dài hạn</b>	<b>304.500.000</b>	<b>238.100.000</b>
- Nhận ký quỹ, ký cược dài hạn	304.500.000	238.100.000
	<b>417.376.958</b>	<b>245.168.000</b>

**BÁO CÁO TÀI CHÍNH**  
Cho năm tài chính kết thúc ngày 31/12/2015

**CÔNG TY CỔ PHẦN SƠN HÀ SÀI GÒN**  
292/5 ấp Tam Đông 2, xã Thới Tam Thôn, Huyện Hóc Môn, TP. Hồ Chí Minh, Việt Nam

**THUYẾT MINH BÁO CÁO TÀI CHÍNH (TIẾP)**

*(Các thuyết minh này là bộ phận hợp thành và cần được đọc đồng thời với Báo cáo tài chính kèm theo)*

**19. VAY VÀ NỢ THUẾ TÀI CHÍNH**

Nội dung	31/12/2015		01/01/2015	
	Giá trị	Số có khả năng trả nợ	Giá trị	Số có khả năng trả nợ
<b>a, Vay và nợ thuê tài chính ngắn hạn</b>	<b>86.069.286.626</b>	<b>202.118.806.207</b>	<b>39.822.833.069</b>	<b>39.822.833.069</b>
<b>Vay ngắn hạn</b>	<b>76.518.699.052</b>	<b>192.568.218.633</b>	<b>34.744.052.888</b>	<b>34.744.052.888</b>
- Ngân hàng TMCP Công Thương Việt Nam - PGD Phan Văn Hớn (1)	37.574.526.300	51.754.545.992	-	-
- Công ty TNHH MTV Công nghiệp Sơn Hà (Công ty con) (2)	3.700.000.000	3.800.000.000	-	-
- Ngân hàng Đầu Tư và Phát Triển Việt Nam - CN Thanh Xuân (3)	14.400.000.000	54.400.000.000	-	-
- Ngân hàng TMCP Việt Nam Thịnh Vượng - Chi nhánh Hàm Nghi (4)	-	-	6.000.000.000	6.000.000.000
- Ngân hàng TCMV Ngoại thương Việt Nam - Chi nhánh Kỳ Đồng (5)	20.844.172.752	82.613.672.641	28.744.052.888	28.744.052.888
<b>Vay dài hạn đến hạn trả (thời hạn dưới 1 năm)</b>	<b>6.352.779.320</b>	<b>6.352.779.320</b>	<b>3.952.551.445</b>	<b>3.952.551.445</b>
- Ngân hàng TMCP Ngoại thương Việt Nam - Chi nhánh Kỳ Đồng (6)	4.148.000.000	4.148.000.000	3.488.000.000	3.488.000.000
- Ngân hàng TMCP Công Thương Việt Nam - PGD Phan Văn Hớn (9)	974.129.328	974.129.328	-	-
- Ngân hàng TMCP Đông Nam Á (7)	1.230.649.992	1.230.649.992	464.551.445	464.551.445
<b>Nợ thuế tài chính</b>	<b>3.197.808.254</b>	<b>3.197.808.254</b>	<b>1.126.228.736</b>	<b>1.126.228.736</b>
- Nợ dài hạn đến hạn trả (dưới 1 năm)	3.197.808.254	3.197.808.254	1.126.228.736	1.126.228.736

**BÁO CÁO TÀI CHÍNH**

Cho năm tài chính kết thúc ngày 31/12/2015

**CÔNG TY CỔ PHẦN SƠN HÀ SÀI GÒN**  
292/5 ấp Tam Đông 2, xã Thới Tam Thôn, Huyện Hóc Môn, TP. Hồ Chí Minh, Việt Nam

**THUYẾT MINH BÁO CÁO TÀI CHÍNH (TIẾP)**

(Các thuyết minh này là bộ phận hợp thành và cần được đọc đồng thời với Báo cáo tài chính kèm theo)

**19. VAY VÀ NỢ THUẾ TÀI CHÍNH (TIẾP)**

Nội dung	31/12/2015		01/01/2015	
	Giá trị	Số có khả năng trả nợ	Trong kỳ Tăng	Giảm
<b>b, Vay và nợ thuế tài chính dài hạn</b>	<b>18.209.036.771</b>	<b>18.209.036.771</b>	<b>12.230.390.130</b>	<b>8.162.514.801</b>
<b>Vay dài hạn (thời hạn trên 1 năm)</b>	<b>12.408.413.416</b>	<b>12.408.413.416</b>	<b>7.511.536.584</b>	<b>5.598.000.000</b>
- Ngân hàng TMCP Đông Nam Á (6)	4.352.008.744	4.352.008.744	2.265.941.256	-
- Ngân hàng TMCP Công Thương Việt Nam - PGD Phan Văn Hớn (8)	3.306.404.672	3.306.404.672	1.097.595.328	-
- Ngân hàng TMCP Ngoại thương Việt Nam - Chi nhánh Kỳ Đông (5)	4.750.000.000	4.750.000.000	4.148.000.000	5.598.000.000
<b>Nợ thuế tài chính (7)</b>	<b>5.800.623.355</b>	<b>5.800.623.355</b>	<b>4.718.853.546</b>	<b>2.564.514.801</b>
- Nợ dài hạn (thời hạn trên 1 năm)	5.800.623.355	5.800.623.355	4.718.853.546	2.564.514.801
	<b>104.278.323.397</b>	<b>104.278.323.397</b>	<b>168.102.742.780</b>	<b>47.985.347.870</b>

(1) Khoản vay theo hợp đồng cho vay theo hạn mức tín dụng số 14/2015-HĐTDHM/NHCT944-SONHA ngày 04/06/2015 với các điều khoản cụ thể:

- Mục đích vay: Bổ sung vốn lưu động phục vụ hoạt động sản xuất kinh doanh;
- Hạn mức cho vay: 40.000.000.000 đồng;
- Lãi suất: Áp dụng theo lãi suất thỏa thuận giữa hai bên áp dụng theo từng giấy nhận nợ và được điều chỉnh 01 tháng một lần;
- Tài sản đảm bảo: quyền sử dụng đất số 15/2015-HĐTC/NHCT944-SH ngày 02/06/2015 ký kết giữa Ngân hàng TMCP Công thương Việt Nam – Chi nhánh 12 và Ông Ngô Văn Thông – Bà Lê Thị Kim.

(2) Khoản vay theo hợp đồng cho vay giữa Công ty và Công ty TNHH MTV Công nghiệp Sơn Hà là công ty con, với lãi suất cho vay 7%/năm.

(3) Khoản vay theo Hợp đồng tín dụng hạn mức số 01/2015/7015218/HĐTD ngày 24/09/2015 với các điều khoản cụ thể:

- Mục đích vay: Bổ sung vốn lưu động phục vụ hoạt động sản xuất kinh doanh;
- Hạn mức cho vay: 100.000.000.000 đồng;
- Lãi suất: Áp dụng theo lãi suất thỏa thuận giữa hai bên áp dụng theo từng giấy nhận nợ và được điều chỉnh 01 tháng một lần;
- Tài sản đảm bảo: Không cần tài sản đảm bảo.

**CÔNG TY CỔ PHẦN SON HÀ SÀI GÒN**

292/5 ấp Tam Đông 2, xã Thới Tam Thôn, Huyện Hóc Môn, TP. Hồ Chí Minh, Việt Nam

**THUYẾT MINH BÁO CÁO TÀI CHÍNH (TIẾP)**

(Các thuyết minh này là bộ phận hợp thành và cần được đọc đồng thời với Báo cáo tài chính kèm theo)

**BÁO CÁO TÀI CHÍNH**

Cho năm tài chính kết thúc ngày 31/12/2015

**19. VAY VÀ NỢ THUẾ TÀI CHÍNH (TIẾP)**

- (4) Khoản vay dùng bổ sung vốn lưu động phục vụ sản xuất kinh doanh với lãi suất thả nổi. Tài sản đảm bảo là quyền sử dụng đất tại xã Thới Tam Thôn, huyện Hóc Môn, TP. Hồ Chí Minh (trình bày tại thuyết minh số 13), và thế chấp hàng tồn kho luân chuyển bình quân gồm: nguyên vật liệu, sản phẩm dở dang, thành phẩm, thành phẩm gửi bán, hàng hóa gửi bán thuộc sở hữu Công ty Cổ phần Son Hà Sài Gòn và có giá trị 42.427.000.00 đồng.
- (5) Khoản vay theo hợp đồng hạn mức tín dụng số 0048/KH/12NH ngày 02/05/2012 và hợp đồng hạn mức số 03/CV-0048/KH/12NH ngày 15/08/2014, hợp đồng sửa đổi bổ sung ngày 01/12/2014 giữa Công ty và Ngân hàng TMCP Ngoại thương Việt Nam – Chi nhánh Kỳ Đồng với các điều khoản cụ thể:
- Mục đích vay: Bổ sung vốn lưu động phục vụ hoạt động sản xuất kinh doanh;
  - Hạn mức cho vay: 60.000.000.000 đồng;
  - Lãi suất: Áp dụng theo lãi suất thỏa thuận giữa hai bên áp dụng theo từng giấy nhận nợ và được điều chỉnh 6 tháng một lần kể từ ngày thực tế rút vốn vay;
  - Tài sản đảm bảo: Quyền sử dụng đất tại xã Thới Tam Thôn, huyện Hóc Môn, TP. Hồ Chí Minh, và các công trình văn phòng, nhà xưởng gắn liền với đất.
- (6) Khoản vay theo hợp đồng số 0056/KH/12DH ký ngày 28/05/2012 để hoàn vốn chủ sở hữu cho Công ty Cổ phần Son Hà Sài Gòn của dự án “Đầu tư xây dựng nhà xưởng tại 292/5 ấp Tam Đông 2, Thới Tam Thôn, huyện Hóc Môn, TP. Hồ Chí Minh” với các điều khoản cụ thể:
- Tổng số tiền vay: 15.000.000.000 đồng;
  - Lãi suất: áp dụng theo lãi suất thỏa thuận giữa hai bên áp dụng theo từng giấy nhận nợ;
  - Tài sản đảm bảo: Quyền sử dụng đất tại 292/5 ấp Tam Đông 2, xã Thới Tam Thôn, huyện Hóc Môn, TP Hồ Chí Minh và các công trình văn phòng nhà xưởng gắn liền với đất.
- (7) Khoản vay theo các hợp đồng tín dụng trung – dài hạn số 139915/HĐTD-TDHD/DN ngày 26/06/2015, số 142315/HĐTD-TDHD/DN ngày 06/07/2015, số 163215/HĐTD-TDHD/DN ngày 28/08/2015, giữa Công ty và Ngân hàng Thương mại Cổ phần Đông Nam Á – Chi nhánh Sài Gòn với các điều khoản cụ thể:
- Mục đích vay: Mua xe ô tô đầu tư phương tiện vận tải;
  - Thời hạn vay: 60 tháng từ ngày nhận vay trên các hợp đồng tín dụng;
  - Lãi suất: áp dụng theo lãi suất thỏa thuận giữa hai bên áp dụng theo từng giấy nhận nợ và được điều chỉnh theo thông báo của ngân hàng vào ngày đầu mỗi quý;
  - Tài sản đảm bảo: 04 xe Hyundai 120/05 tấn nhập khẩu nguyên chiếc tại Hà Quốc 100% sản xuất năm 2014 tổng giá trị đảm bảo 5.360.000.000 đồng; 01 xe Hyundai Santa Fe xăng thương model 2015 BKS 51F-240.20 với tổng giá trị đảm bảo 1.055.000.000 đồng ; 01 xe tải Hino Model FG8.JPSL, cầu Tannado Model ZT504 với tổng giá trị tài sản đảm bảo 1.918.000.000 đồng.
- (8) Thuế tài chính Công ty cho thuê tài chính ngân hàng TMCP Ngoại thương Việt Nam- Chi nhánh TP. Hồ Chí Minh để thanh toán tiền mua xe với lãi suất áp dụng theo từng hợp đồng cho thuê tài chính và được điều chỉnh định kỳ 6 tháng một lần.

**BÁO CÁO TÀI CHÍNH**

Cho năm tài chính kết thúc ngày 31/12/2015

**CÔNG TY CỔ PHẦN SON HÀ SÀI GÒN**  
292/5 ấp Tam Đông 2, xã Thới Tam Thôn, Huyện Hóc Môn, TP. Hồ Chí Minh, Việt Nam

**THUYẾT MINH BÁO CÁO TÀI CHÍNH (TIẾP)**

*(Các thuyết minh này là bộ phận hợp thành và cần được đọc đồng thời với Báo cáo tài chính kèm theo)*

**19. VAY VÀ NỢ THUẾ TÀI CHÍNH (TIẾP)**

- (9) Khoản vay theo Hợp đồng tín dụng số 37/2015 - HĐTD/NHCT944-SONHA-HYUNDAI ngày 26/10/2015 giữa Công ty Cổ phần Son Hà Sài Gòn và Ngân hàng TMCP Công thương Việt Nam - FGD Phan Văn Hớn, với các điều khoản cụ thể:
- Mục đích vay: Thanh toán chi phí đầu tư mua 09 xe oto tải Thaco Hyundai HD350;
  - Thời hạn vay: 60 tháng từ ngày 26/10/2015;
  - Lãi suất: 7%/năm cho kỳ tính lãi đầu tiên đối với nhưng khoản giải ngân phát sinh tại ngày ký hợp đồng được điều chỉnh 3 tháng/lần;
  - Tài sản đảm bảo: 09 chiếc xe tải Hyundai HD350 chi tiết theo Hợp đồng thế chấp số 55/2015-HĐTC/NHCT944-Sonha ngày 26/10/2015 và Hợp đồng thế chấp số 56/2015-HĐTC/NHCT944-SONHA giữa Công ty và ngân hàng, tổng giá trị tài sản đảm bảo là 1.764.000.000 đồng và 3.528.000.000 đồng.

**CÔNG TY CỔ PHẦN SƠN HÀ SÀI GÒN**  
292/5 ấp Tam Đông 2, xã Thới Tam Thôn, Huyện Hóc Môn, TP. Hồ Chí Minh, Việt Nam

**BÁO CÁO TÀI CHÍNH**  
Cho năm tài chính kết thúc ngày 31/12/2015

**THUYẾT MINH BÁO CÁO TÀI CHÍNH (TIẾP)**

(Các thuyết minh này là bộ phận hợp thành và cần được đọc đồng thời với Báo cáo tài chính kèm theo)

**20. VỐN CHỦ SỞ HỮU**

**20.1 BẢNG ĐỐI CHIẾU BIẾN ĐỘNG CỦA VỐN CHỦ SỞ HỮU**

Khuyến mục	Vốn đầu tư của chủ sở hữu		Quý đầu tư phát triển		Quý dự phòng tài chính (*)		Lợi nhuận sau thuế chưa phân phối		Tổng cộng	
	VND	VND	VND	VND	VND	VND	VND	VND	VND	VND
01/01/2014	80.000.000.000	628.549.005	314.274.502	14.237.021.793	95.179.845.300					
- Lãi trong năm trước	-	-	-	10.139.725.347	10.139.725.347					
- Trích lập quỹ trong năm trước	-	220.878.353	110.439.177	(357.925.318)	(26.607.788)					
- Chia cổ tức trong năm trước	-	-	-	(2.400.000.000)	(2.400.000.000)					
31/12/2014	80.000.000.000	849.427.358	424.713.679	21.618.821.822	102.892.962.859					
01/01/2015	80.000.000.000	1.274.141.037	-	21.618.821.822	102.892.962.859					
- Tăng vốn trong năm	100.000.000.000	-	-	-	100.000.000.000					
- Lãi trong năm	-	-	-	22.940.644.192	22.940.644.192					
- Phân phối lợi nhuận trong năm	-	610.100.229	-	(7.387.783.600)	(6.777.683.371)					
+ Trích lập quỹ đầu tư phát triển	-	610.100.229	-	(610.100.229)	-					
+ Trích lập quỹ khen thưởng phúc lợi	-	-	-	(101.683.371)	(101.683.371)					
+ Chia cổ tức 2014	-	-	-	(6.400.000.000)	(6.400.000.000)					
+ Tiền thù lao Hội đồng quản trị và Ban Kiểm soát năm 2014	-	-	-	(276.000.000)	(276.000.000)					
31/12/2015	180.000.000.000	1.884.241.266	-	37.171.682.414	219.055.923.680					

(\*) Theo chế độ kế toán doanh nghiệp ban hành theo Thông tư số 200/2014/TT/BTC ngày 22/12/2014, không còn khoản mục Quỹ dự phòng tài chính trên Bảng Cân đối kế toán. Tại 01/01/2015, Công ty đã kết chuyển số dư Quỹ Dự phòng tài chính vào Quỹ Đầu tư Phát triển.



**CÔNG TY CỔ PHẦN SON HÀ SÀI GÒN**  
292/5 ấp Tam Đông 2, xã Thới Tam Thôn,  
Huyện Hóc Môn, TP. Hồ Chí Minh, Việt Nam

**BÁO CÁO TÀI CHÍNH**  
Cho năm tài chính  
kết thúc ngày 31/12/2015

**THUYẾT MINH BÁO CÁO TÀI CHÍNH (TIẾP)**

*(Các thuyết minh này là bộ phận hợp thành và cần được đọc đồng thời với Báo cáo tài chính kèm theo)*

**20. VỐN CHỦ SỞ HỮU (TIẾP)**

**20.2 CHI TIẾT VỐN ĐẦU TƯ CỦA CHỦ SỞ HỮU**

	31/12/2015 VND	01/01/2015 VND
Ông Lê Việt Cường	10.800.000.000	10.800.000.000
Công ty Cổ phần Quốc tế Sơn Hà	54.000.000.000	24.000.000.000
Ông Lê Hoàng Hà	9.000.000.000	4.000.000.000
Các Cổ đông khác	106.200.000.000	41.200.000.000
	<b>180.000.000.000</b>	<b>80.000.000.000</b>

**20.3 CÁC GIAO DỊCH VỀ VỐN VỚI CÁC CHỦ SỞ HỮU VÀ PHÂN PHỐI, CỔ TỨC, LỢI NHUẬN**

	Năm 2015 VND	Năm 2014 VND
<b>Vốn đầu tư của chủ sở hữu</b>		
+ Vốn góp đầu năm	80.000.000.000	80.000.000.000
+ Vốn góp tăng trong năm	100.000.000.000	-
+ Vốn góp giảm trong năm	-	-
+ Vốn góp cuối năm	180.000.000.000	80.000.000.000
<b>Cổ tức, lợi nhuận đã phân phối</b>	<b>7.387.783.600</b>	<b>2.757.925.318</b>

**20.4 CỔ PHIẾU**

	31/12/2015 CP	01/01/2015 CP
Số lượng cổ phiếu đăng ký phát hành	18.000.000	8.000.000
Số lượng cổ phiếu đã bán ra công chúng	18.000.000	8.000.000
+ Cổ phiếu phổ thông	18.000.000	8.000.000
+ Cổ phiếu ưu đãi	-	-
Số lượng cổ phiếu được mua lại	-	-
+ Cổ phiếu phổ thông	-	-
+ Cổ phiếu ưu đãi	-	-
Số lượng cổ phiếu đang lưu hành	18.000.000	8.000.000
+ Cổ phiếu phổ thông	18.000.000	8.000.000
+ Cổ phiếu ưu đãi	-	-
<i>Mệnh giá cổ phiếu (VND/Cổ phiếu)</i>	<i>10.000</i>	<i>10.000</i>

**20.5 CÁC QUỸ**

	31/12/2015 VND	01/01/2015 VND
Quỹ đầu tư phát triển	1.884.241.266	1.274.141.037

**CÔNG TY CỔ PHẦN SƠN HÀ SÀI GÒN**  
 292/5 ấp Tam Đông 2, xã Thới Tam Thôn,  
 Huyện Hóc Môn, TP. Hồ Chí Minh, Việt Nam

**BÁO CÁO TÀI CHÍNH**  
 Cho năm tài chính  
 kết thúc ngày 31/12/2015

**THUYẾT MINH BÁO CÁO TÀI CHÍNH (TIẾP)**

(Các thuyết minh này là bộ phận hợp thành và cần được đọc đồng thời với Báo cáo tài chính kèm theo)

**21. DOANH THU BÁN HÀNG VÀ CUNG CẤP DỊCH VỤ**

	Năm 2015 VND	Năm 2014 VND
<b>Doanh thu</b>	<b>510.908.744.236</b>	<b>447.956.455.767</b>
Doanh thu bán hàng hóa	308.236.228.505	282.322.229.851
Doanh thu bán thành phẩm	202.615.338.818	165.634.225.916
Doanh thu cung cấp dịch vụ	57.176.913	-
<b>Doanh thu với các bên liên quan</b>	<b>19.266.927.180</b>	<b>9.445.167.036</b>
Công ty Cổ phần Quốc tế Sơn Hà	6.095.674.930	9.445.167.036
Công ty TNHH MTV Quốc Tế Sơn Hà Chu Lai	13.171.252.250	-

**22. CÁC KHOẢN GIẢM TRỪ DOANH THU**

	Năm 2015 VND	Năm 2014 VND
Chiết khấu thương mại	2.079.463.534	2.104.970.666
Giảm giá hàng bán	4.990.717.821	-
Hàng bán bị trả lại	153.718.000	1.517.643.297
	<b>7.223.899.355</b>	<b>3.622.613.963</b>

**23. GIÁ VỐN HÀNG BÁN**

	Năm 2015 VND	Năm 2014 VND
Giá vốn hàng hóa đã bán	262.098.789.239	253.286.501.114
Giá vốn của thành phẩm đã bán	147.818.957.502	130.469.872.472
Hoàn nhập dự phòng giảm giá hàng tồn kho	-	(117.773.113)
	<b>409.917.746.741</b>	<b>383.638.600.473</b>

**24. DOANH THU HOẠT ĐỘNG TÀI CHÍNH**

	Năm 2015 VND	Năm 2014 VND
Lãi tiền gửi, tiền cho vay	625.677.761	58.008.859
Lãi chênh lệch tỷ giá	52.405.110	-
Doanh thu hoạt động tài chính khác	1.815.900	-
	<b>679.898.771</b>	<b>58.008.859</b>

**25. CHI PHÍ TÀI CHÍNH**

	Năm 2015 VND	Năm 2014 VND
Chi phí lãi vay	6.485.911.380	4.100.848.465
Lỗ chênh lệch tỷ giá	150.442.983	78.111.181
	<b>6.636.354.363</b>	<b>4.178.959.646</b>

**THUYẾT MINH BÁO CÁO TÀI CHÍNH (TIẾP)**

(Các thuyết minh này là bộ phận hợp thành và cần được đọc đồng thời với Báo cáo tài chính kèm theo)

**26. CHI PHÍ BÁN HÀNG VÀ CHI PHÍ QUẢN LÝ DOANH NGHIỆP**

	<b>Năm 2015</b>	<b>Năm 2014</b>
	<b>VND</b>	<b>VND</b>
<b>Các khoản chi phí quản lý doanh nghiệp</b>	<b>14.135.105.604</b>	<b>12.463.942.259</b>
Chi phí nhân viên	7.179.459.687	6.510.681.116
Chi phí nguyên liệu, vật liệu	346.148.029	531.831.956
Chi phí khấu hao tài sản cố định	2.505.133.607	1.527.571.102
Chi phí dự phòng	286.660.764	423.425.779
Chi phí dịch vụ mua ngoài	988.282.209	1.400.087.830
Chi phí khác	2.829.421.308	2.070.344.476
<b>Các khoản chi phí bán hàng</b>	<b>44.457.635.999</b>	<b>30.647.901.948</b>
Chi phí nhân viên	17.344.298.247	11.362.152.640
Chi phí nguyên liệu, vật liệu	3.444.803.882	1.032.741.904
Chi phí khấu hao tài sản cố định	4.360.333.450	1.210.497.682
Chi phí dịch vụ mua ngoài	12.903.649.824	8.071.765.090
Chi phí khác	6.404.550.596	8.970.744.632

**27. THU NHẬP KHÁC**

	<b>Năm 2015</b>	<b>Năm 2014</b>
	<b>VND</b>	<b>VND</b>
Thanh lý, nhượng bán TSCĐ	-	80.000.000
Thu tiền cho thuê tài sản	172.487.244	192.145.153
Các khoản thu nhập khác	277.812.614	151.275.959
	<b>450.299.858</b>	<b>423.421.112</b>

**28. CHI PHÍ KHÁC**

	<b>Năm 2015</b>	<b>Năm 2014</b>
	<b>VND</b>	<b>VND</b>
Chi phí thanh lý TSCĐ	10.675.374	481.001.588
Chi phí khấu hao tài sản cho thuê	159.223.608	159.223.608
Các khoản chi phí khác	56.193.883	26.206.296
	<b>226.092.865</b>	<b>666.431.492</b>

**CÔNG TY CỔ PHẦN SON HÀ SÀI GÒN**  
292/5 ấp Tam Đông 2, xã Thới Tam Thôn,  
Huyện Hóc Môn, TP. Hồ Chí Minh, Việt Nam

**BÁO CÁO TÀI CHÍNH**  
Cho năm tài chính  
kết thúc ngày 31/12/2015

**THUYẾT MINH BÁO CÁO TÀI CHÍNH (TIẾP)**

(Các thuyết minh này là bộ phận hợp thành và cần được đọc đồng thời với Báo cáo tài chính kèm theo)

**29. CHI PHÍ THUẾ THU NHẬP DOANH NGHIỆP HIỆN HÀNH**

	Năm 2015	Năm 2014
	VND	VND
<b>Tổng lợi nhuận kế toán trước thuế</b>	<b>29.442.107.938</b>	<b>13.219.435.957</b>
<b>Các khoản chi phí không được khấu trừ</b>	<b>110.000.000</b>	<b>649.194.999</b>
- Tiền lương và phụ cấp HĐQT không trực tiếp điều hành	-	240.000.000
- Chi phí không hợp lý khác (ko đầy đủ hóa đơn chứng từ)	110.000.000	409.194.999
<b>Tổng thu nhập chịu thuế trong năm</b>	<b>29.552.107.938</b>	<b>13.868.630.956</b>
Thuế suất	22%	22%
<b>Thuế TNDN phải trả ước tính</b>	<b>6.501.463.746</b>	<b>3.051.098.810</b>
<b>Chi phí thuế TNDN hiện hành</b>	<b>6.501.463.746</b>	<b>3.051.098.810</b>

**30. LÃI CƠ BẢN TRÊN CỔ PHIẾU**

Công ty không tính chỉ tiêu này trên Báo cáo tài chính riêng vì theo quy định tại Chuẩn mực kế toán số 30 về “Lãi trên cổ phiếu” yêu cầu trường hợp Công ty phải lập cả Báo cáo tài chính riêng và Báo cáo tài chính hợp nhất thì chỉ trình bày thông tin về lãi cơ bản trên cổ phiếu trên Báo cáo tài chính hợp nhất.

**31. LÃI SUY GIẢM TRÊN CỔ PHIẾU**

Ban Giám đốc Công ty đánh giá trong thời gian tiếp theo không có sự tác động của các công cụ có thể chuyển thành cổ phiếu và pha loãng giá trị cổ phiếu do đó Công ty không xác định lãi suy giảm trên cổ phiếu.

**32. CHI PHÍ SẢN XUẤT KINH DOANH THEO YẾU TỐ**

	Năm 2015	Năm 2014
	VND	VND
Chi phí nguyên vật liệu	132.471.424.753	126.807.702.884
Chi phí nhân công	28.512.514.484	21.325.428.292
Khấu hao tài sản cố định	10.250.391.878	5.342.012.546
Chi phí dịch vụ mua ngoài	14.311.941.598	10.941.182.735
Chi phí khác	10.922.349.934	11.464.514.887
	<b>196.468.622.647</b>	<b>175.880.841.344</b>

**33. CÔNG CỤ TÀI CHÍNH**

**Quản lý rủi ro vốn**

Công ty quản trị nguồn vốn nhằm đảm bảo rằng công ty vừa có thể hoạt động liên tục vừa tối đa hóa lợi ích của các cổ đông thông qua tối ưu hóa số dư nguồn vốn và công nợ.

Cấu trúc vốn của Công ty gồm có các khoản nợ đã trình bày tại Bảng cân đối kế toán, phần vốn thuộc sở hữu của cổ đông Công ty bao gồm vốn góp, quỹ dự trữ và lợi nhuận sau thuế chưa phân phối.

**THUYẾT MINH BÁO CÁO TÀI CHÍNH (TIẾP)**

(Các thuyết minh này là bộ phận hợp thành và cần được đọc đồng thời với Báo cáo tài chính kèm theo)

**33. CÔNG CỤ TÀI CHÍNH (TIẾP)**

**Các chính sách kế toán chủ yếu**

Chi tiết các chính sách kế toán chủ yếu và các phương pháp kế toán mà Công ty áp dụng (bao gồm các tiêu chí để ghi nhận, cơ sở xác định giá trị và cơ sở ghi nhận các khoản thu nhập và chi phí) đối với từng loại tài sản tài chính, nợ phải trả tài chính và công cụ vốn chủ sở hữu được trình bày tại Thuyết minh số 3.18.

**Các loại công cụ tài chính**

	Giá trị ghi sổ	
	31/12/2015	01/01/2015
	VND	VND
<b>Tài sản tài chính</b>		
Tiền và các khoản tương đương tiền	49.173.034.960	11.684.316.486
Đầu tư nắm giữ đến ngày đáo hạn	29.000.000.000	-
Các khoản cho vay	3.700.000.000	-
Phải thu khách hàng	66.970.180.431	39.760.453.402
Phải thu khác	756.738.453	470.465.223
<b>Cộng</b>	<b>149.599.953.844</b>	<b>51.915.235.111</b>
<b>Nợ phải trả tài chính</b>		
Vay và nợ	104.278.323.397	47.985.347.870
Phải trả người bán	60.164.935.105	62.611.303.969
Phải trả khác	304.500.000	238.100.000
Chi phí phải trả	1.297.174.845	1.458.943.625
<b>Cộng</b>	<b>166.044.933.347</b>	<b>112.293.695.464</b>
<b>Trạng thái ròng</b>	<b>(16.444.979.503)</b>	<b>(60.378.460.353)</b>

Tại ngày 31/12/2015, Công ty chưa đánh giá giá trị hợp lý của tài sản tài chính và Nợ phải trả tài chính do Thông tư 210 cũng như các qui định hiện hành chưa có hướng dẫn cụ thể về việc này. Thông tư 210 yêu cầu áp dụng chuẩn mực Báo cáo tài chính Quốc tế về việc trình bày báo cáo tài chính và Thuyết minh thông tin đối với công cụ tài chính nhưng không đưa ra hướng dẫn tương đương cho việc đánh giá và ghi nhận công cụ tài chính bao gồm cả giá trị hợp lý nhằm phù hợp với Chuẩn mực Báo cáo tài chính Quốc tế.

**Quản lý rủi ro tài chính**

Rủi ro tài chính bao gồm rủi ro thị trường (rủi ro tỷ giá, rủi ro lãi suất, rủi ro về giá), rủi ro tín dụng và rủi ro thanh khoản. Ban Tổng Giám đốc chịu trách nhiệm chung đối với việc thiết lập và vận hành các chính sách nhằm kiểm soát rủi ro (phát hiện, ngăn ngừa và hạn chế ảnh hưởng của các rủi ro).

**Rủi ro thị trường**

Rủi ro thị trường là rủi ro mà giá trị hợp lý của các luồng tiền trong tương lai của một công cụ tài chính sẽ biến động theo những thay đổi của giá thị trường. Hoạt động kinh doanh của Công ty sẽ chủ yếu chịu rủi ro khi có sự thay đổi về tỷ giá, lãi suất, giá hàng hóa và rủi ro về giá khác như giá cổ phần. Mục tiêu của việc quản lý rủi ro thị trường là quản lý và kiểm soát mức độ rủi ro trong giới hạn chấp nhận được trong khi vẫn tối đa hóa lợi nhuận.

**THUYẾT MINH BÁO CÁO TÀI CHÍNH (TIẾP)**

*(Các thuyết minh này là bộ phận hợp thành và cần được đọc đồng thời với Báo cáo tài chính kèm theo)*

**33. CÔNG CỤ TÀI CHÍNH (TIẾP)**

*Quản lý rủi ro tỷ giá*

Công ty đã thực hiện một số các giao dịch có gốc ngoại tệ, theo đó, Công ty sẽ chịu rủi ro khi có biến động về tỷ giá. Công ty chưa thực hiện biện pháp đảm bảo rủi ro do thiếu thị trường mua các công cụ tài chính này.

*Quản lý rủi ro lãi suất*

Công ty chịu rủi ro trọng yếu về lãi suất phát sinh từ các khoản vay chịu lãi suất đã được ký kết. Công ty chịu rủi ro lãi suất khi vay vốn với lãi suất thả nổi và lãi suất cố định. Rủi ro này được Công ty quản lý bằng cách duy trì một tỷ lệ hợp lý giữa các khoản vay với lãi suất cố định và các khoản vay với lãi suất thả nổi.

*Quản lý rủi ro về giá hàng hóa*

Công ty có rủi ro về giá hàng hóa do thực hiện mua một số loại hàng hóa nhất định. Công ty quản lý rủi ro về giá hàng hóa thông qua việc theo dõi chặt chẽ các thông tin thị trường hàng hóa nhằm quản lý thời điểm mua hàng, kế hoạch kinh doanh và mức hàng tồn kho một cách hợp lý. Công ty chưa sử dụng các công cụ phái sinh đảm bảo để phòng ngừa các rủi ro về giá hàng hóa.

*Quản lý rủi ro về giá cổ phiếu*

Công ty chịu rủi ro về giá của các công cụ vốn phát sinh từ các khoản đầu tư vào công cụ vốn. Các khoản đầu tư ngắn hạn cổ phiếu niêm yết và chưa niêm yết bị ảnh hưởng bởi các rủi ro thị trường phát sinh từ tính không chắc chắn về giá trị tương lai của cổ phiếu đầu tư. Công ty quản lý rủi ro về giá bằng cách thiết lập hạn mức đầu tư. Hội đồng quản trị của Công ty cũng xem xét và phê duyệt các quyết định đầu tư cổ phiếu.

Một số khoản đầu tư vào công cụ vốn được nắm giữ không phải cho mục đích kinh doanh mà vì mục đích chiến lược lâu dài. Công ty không có ý định bán các khoản đầu tư này nên rủi ro về giá là thấp.

**Quản lý rủi ro thanh khoản**

Mục đích quản lý rủi ro thanh khoản nhằm đảm bảo đủ nguồn vốn để đáp ứng các nghĩa vụ tài chính hiện tại và trong tương lai. Tính thanh khoản cũng được Công ty quản lý nhằm đảm bảo mức phụ trội giữa công nợ đến hạn và tài sản đến hạn trong kỳ ở mức có thể được kiểm soát đối với số vốn mà Công ty tin rằng có thể tạo ra trong kỳ đó. Chính sách của Công ty là theo dõi thường xuyên các yêu cầu về thanh khoản hiện tại và dự kiến trong tương lai nhằm đảm bảo Công ty duy trì đủ mức dự phòng tiền mặt, các khoản vay và đủ vốn mà các chủ sở hữu cam kết góp nhằm đáp ứng các quy định về tính thanh khoản ngắn hạn và dài hạn hơn.

Bảng dưới đây trình bày chi tiết các khoản nợ phải trả tài chính theo thời hạn thanh toán. Số liệu trình bày trên cơ sở dòng tiền chưa chiết khấu của công nợ tài chính theo ngày sớm nhất mà tập đoàn phải trả, bao gồm các khoản gốc và tiền lãi (nếu có).

**THUYẾT MINH BÁO CÁO TÀI CHÍNH (TIẾP)**

(Các thuyết minh này là bộ phận hợp thành và cần được đọc đồng thời với Báo cáo tài chính kèm theo)

**33. CÔNG CỤ TÀI CHÍNH (TIẾP)**

	Dưới 1 năm VND	Từ 1-5 năm VND	Tổng VND
<b>31/12/2015</b>			
Vay và nợ ngắn hạn	86.069.286.626	18.209.036.771	104.278.323.397
Phải trả người bán	60.164.935.105	-	60.164.935.105
Phải trả khác	-	304.500.000	304.500.000
Chi phí phải trả	1.297.174.845	-	1.297.174.845
<b>Cộng</b>	<b>147.531.396.576</b>	<b>18.513.536.771</b>	<b>166.044.933.347</b>
<b>01/01/2015</b>			
Vay và nợ ngắn hạn	39.822.833.069	8.162.514.801	47.985.347.870
Phải trả người bán	62.611.303.969	-	62.611.303.969
Phải trả khác	-	238.100.000	238.100.000
Chi phí phải trả	1.458.943.625	-	1.458.943.625
<b>Cộng</b>	<b>103.893.080.663</b>	<b>8.400.614.801</b>	<b>112.293.695.464</b>

Bảng sau đây trình bày chi tiết các khoản nợ phải trả tài chính theo thời gian quá hạn thanh toán tính từ ngày đáo hạn theo hợp đồng đến ngày lập bảng cân đối kế toán. Số liệu trong bảng này được trình bày dựa trên dòng tiền chưa chiết khấu.

	Dưới 1 năm VND	Từ 1-5 năm VND	Tổng VND
<b>31/12/2015</b>			
Tiền và các khoản tương đương tiền	49.173.034.960	-	49.173.034.960
Đầu tư nắm giữ đến ngày đáo hạn	29.000.000.000	-	29.000.000.000
Các khoản cho vay	-	3.700.000.000	3.700.000.000
Phải thu khách hàng	66.970.180.431	-	66.970.180.431
Phải thu khác	143.670.453	613.068.000	756.738.453
<b>Cộng</b>	<b>145.286.885.844</b>	<b>4.313.068.000</b>	<b>149.599.953.844</b>
<b>01/01/2015</b>			
Tiền và các khoản tương đương tiền	11.684.316.486	-	11.684.316.486
Phải thu khách hàng	39.760.453.402	-	39.760.453.402
Phải thu khác	81.695.223	388.770.000	470.465.223
<b>Cộng</b>	<b>51.526.465.111</b>	<b>388.770.000</b>	<b>51.915.235.111</b>

Ban Tổng Giám đốc đánh giá mức độ tập trung rủi ro thanh khoản ở mức bình thường. Ban Tổng Giám đốc tin tưởng rằng Công ty có thể tạo ra đủ nguồn tiền để đáp ứng các nghĩa vụ tài chính khi đến hạn.

**THUYẾT MINH BÁO CÁO TÀI CHÍNH (TIẾP)**

*(Các thuyết minh này là bộ phận hợp thành và cần được đọc đồng thời với Báo cáo tài chính kèm theo)*

**33. CÔNG CỤ TÀI CHÍNH (TIẾP)**

**Quản lý rủi ro tín dụng**

Rủi ro tín dụng là rủi ro mà một bên tham gia trong hợp đồng không có khả năng thực hiện được nghĩa vụ của mình dẫn đến tổn thất về tài chính cho Công ty.

Công ty có các rủi ro tín dụng phát sinh chủ yếu từ các khoản phải khách hàng, tiền gửi ngân hàng.

*Phải thu khách hàng*

Để quản lý phải thu khách hàng, Ban Tổng Giám đốc đã ban hành quy chế bán hàng với các quy định chặt chẽ về các đối tượng mua hàng, định mức bán hàng, hạn mức nợ và thời hạn nợ một cách cụ thể. Hàng tháng, Ban Tổng Giám đốc thực hiện kiểm tra việc tuân thủ quy chế bán hàng này. Ngoài ra, nhân viên phòng kế toán thường xuyên theo dõi nợ phải thu để đôn đốc thu hồi.

Khoản phải thu khách hàng của Công ty liên quan đến nhiều đơn vị hoạt động trong các lĩnh vực và các khu vực địa lý khác nhau nên rủi ro tín dụng tập trung đối với khoản phải thu khách hàng là thấp.

*Tiền gửi ngân hàng*

Các khoản tiền gửi ngân hàng của Công ty được gửi tại các ngân hàng trong nước. Ban Tổng Giám đốc không nhận thấy có rủi ro tín dụng trọng yếu nào từ các khoản tiền gửi này.



**CÔNG TY CỔ PHẦN SƠN HÀ SÀI GÒN**

292/5 ấp Tam Đông 2, xã Thới Tam Thôn, Huyện Hóc Môn, TP. Hồ Chí Minh, Việt Nam

**BÁO CÁO TÀI CHÍNH**

Cho năm tài chính kết thúc ngày 31/12/2015

**THUYẾT MINH BÁO CÁO TÀI CHÍNH (TIẾP)***(Các thuyết minh này là bộ phận hợp thành và cần được đọc đồng thời với Báo cáo tài chính kèm theo)***33. CÔNG CỤ TÀI CHÍNH (TIẾP)**

Bảng phân tích về thời gian quá hạn và giảm giá của các tài sản tài chính như sau:

	Tổng cộng (Giá trị ghi số)		Không quá hạn				Quá hạn				
	VND	VND	VND	VND	VND	VND	VND	VND	VND	VND	VND
	Bị suy giảm giá trị	Không bị suy giảm giá trị	Tổng	Bị suy giảm giá trị	Không bị suy giảm giá trị	Dưới 1 năm	Trên 1 năm	Bị suy giảm giá trị	Không bị suy giảm giá trị	Tổng	
<b>31/12/2015</b>											
Tiền và các khoản tương đương tiền	49.173.034.960	-	49.173.034.960	49.173.034.960	-	-	-	-	-	-	-
Đầu tư nắm giữ đến ngày đáo hạn	29.000.000.000	-	29.000.000.000	29.000.000.000	-	-	-	-	-	-	-
Các khoản cho vay	3.700.000.000	-	3.700.000.000	3.700.000.000	-	-	-	-	-	-	-
Phải thu khách hàng	68.687.148.812	-	66.243.021.839	66.243.021.839	-	-	-	2.444.126.973	-	2.444.126.973	-
Phải thu khác	756.738.453	-	756.738.453	756.738.453	-	-	-	-	-	-	-
	<b>152.073.660.678</b>	<b>-</b>	<b>149.629.533.705</b>	<b>149.629.533.705</b>	<b>-</b>	<b>-</b>	<b>-</b>	<b>2.444.126.973</b>	<b>-</b>	<b>2.444.126.973</b>	<b>-</b>
<b>01/01/2015</b>											
Tiền và các khoản tương đương tiền	11.684.316.486	-	11.684.316.486	11.684.316.486	-	-	-	-	-	-	-
Phải thu khách hàng	39.760.453.402	-	37.000.482.322	37.000.482.322	-	-	-	2.759.971.080	-	2.759.971.080	-
Phải thu khác	470.465.223	-	470.465.223	470.465.223	-	-	-	-	-	-	-
	<b>51.915.235.111</b>	<b>-</b>	<b>49.155.264.031</b>	<b>49.155.264.031</b>	<b>-</b>	<b>-</b>	<b>-</b>	<b>2.759.971.080</b>	<b>-</b>	<b>2.759.971.080</b>	<b>-</b>

**CÔNG TY CỔ PHẦN SƠN HÀ SÀI GÒN**  
292/5 ấp Tam Đông 2, xã Thới Tam Thôn,  
Huyện Hóc Môn, TP. Hồ Chí Minh, Việt Nam

**BÁO CÁO TÀI CHÍNH**  
Cho năm tài chính  
kết thúc ngày 31/12/2015

**THUYẾT MINH BÁO CÁO TÀI CHÍNH (TIẾP)**

(Các thuyết minh này là bộ phận hợp thành và cần được đọc đồng thời với Báo cáo tài chính kèm theo)

**33. CÔNG CỤ TÀI CHÍNH (TIẾP)**

Giá trị suy giảm

	Giá trị ghi sổ	Dự phòng	Giá trị hợp lý
	VND	VND	VND
<b>31/12/2015</b>			
Các khoản phải thu ngắn hạn	2.444.126.973	1.716.968.381	727.158.592
	<b>2.444.126.973</b>	<b>1.716.968.381</b>	<b>727.158.592</b>
<b>01/01/2015</b>			
Các khoản phải thu ngắn hạn	2.759.971.080	1.479.517.519	1.280.453.561
	<b>2.759.971.080</b>	<b>1.479.517.519</b>	<b>1.280.453.561</b>

**34. THÔNG TIN KHÁC**

**34.1 CÁC KHOẢN MỤC NGOÀI BẢNG CÂN ĐỐI KẾ TOÁN**

	31/12/2015	01/01/2015
Ngoại tệ các loại		
+ USD	102,82	102,70

**34.2 THÔNG TIN BỔ SUNG CHO CÁC KHOẢN MỤC TRÌNH BÀY TRONG BÁO CÁO LƯU CHUYỂN TIỀN TỆ**

	VND	VND
Các giao dịch không bằng tiền ảnh hưởng đến báo cáo lưu chuyển tiền tệ trong tương lai	23.270.304.290	1.470.407.193
- Mua tài sản bằng cách nhận các khoản nợ liên quan trực tiếp hoặc thông qua nghiệp vụ cho thuê tài chính	12.766.012.674	1.470.407.193
- Mua quyền sở hữu đất phục vụ xây dựng nhà máy chưa thanh toán	10.504.291.616	-
Số tiền đi vay thực thu trong năm	212.425.468.633	63.304.589.392
- Tiền thu từ đi vay theo kế ước thông thường	212.425.468.633	63.304.589.392
Số tiền đã thực trả gốc vay trong năm	161.440.330.135	64.114.987.700
- Tiền trả nợ gốc vay theo kế ước thông thường	161.440.330.135	64.114.987.700

**THUYẾT MINH BÁO CÁO TÀI CHÍNH (TIẾP)**

(Các thuyết minh này là bộ phận hợp thành và cần được đọc đồng thời với Báo cáo tài chính kèm theo)

**34. THÔNG TIN KHÁC (TIẾP)**

**34.3 NGHIỆP VỤ VÀ SỐ DƯ VỚI CÁC BÊN LIÊN QUAN (TIẾP)**

Mối quan hệ của Công ty với các bên liên quan có phát sinh giao dịch trong năm tài chính 2015 như sau:

<b>Bên liên quan</b>	<b>Mối quan hệ</b>
Công ty TNHH MTV Công nghiệp Sơn Hà	Công ty con
Công ty Cổ phần Quốc tế Sơn Hà	Công ty cùng Tập đoàn
Công ty TNHH MTV Quốc tế Sơn Hà Chu Lai	Công ty con
Công ty TNHH MTV Sơn Hà SSP Việt Nam	Công ty cùng Tập đoàn

**Thu nhập của Ban Tổng Giám đốc**

	<b>Năm 2015</b>
	<b>VND</b>
<b>Thu nhập của ban Tổng Giám đốc và Ban Kiểm soát</b>	<b>1.371.859.000</b>
Thu nhập của Ban Tổng Giám đốc	1.103.871.000
Thu nhập của Ban Kiểm soát	267.988.000

**Giao dịch với các bên liên quan**

	<b>Năm 2015</b>	<b>Năm 2014</b>
	<b>VND</b>	<b>VND</b>
<b>Công ty Cổ phần Quốc tế Sơn Hà</b>	<b>280.456.459.150</b>	<b>276.641.155.720</b>
Mua hàng hóa, nguyên liệu vật liệu	273.510.499.277	263.509.145.421
Đi thuê tài sản	121.134.540	121.134.540
Cho thuê tài sản	119.582.910	192.145.153
Bán hàng hóa	6.705.242.423	12.718.119.236
Bán tài sản cố định	-	80.000.000
Phải thu chi hộ	-	20.611.370
<b>Công ty TNHH MTV Sơn Hà SSP Việt Nam</b>	<b>8.628.989.227</b>	<b>-</b>
Mua hàng hóa, nguyên liệu vật liệu	8.589.128.257	-
Bán tài sản cố định	39.860.970	-
<b>Công ty TNHH MTV Quốc tế Sơn Hà Chu Lai</b>	<b>43.982.453.739</b>	<b>-</b>
Mua hàng hóa, nguyên liệu vật liệu	29.227.578.794	-
Bán hàng hóa, nguyên liệu vật liệu	14.488.377.475	-
Lãi cho vay	214.180.555	-
Bán công cụ, dụng cụ	52.316.915	-

**THUYẾT MINH BÁO CÁO TÀI CHÍNH (TIẾP)**

(Các thuyết minh này là bộ phận hợp thành và cần được đọc đồng thời với Báo cáo tài chính kèm theo)

**34. THÔNG TIN KHÁC (TIẾP)**

**34.4 BÁO CÁO BỘ PHẬN**

Thông tin bộ phận được trình bày theo lĩnh vực kinh doanh và khu vực địa lý. Báo cáo bộ phận chính yếu là theo lĩnh vực kinh doanh dựa trên cơ cấu tổ chức và quản lý nội bộ và hệ thống Báo cáo tài chính nội bộ của Công ty do các hoạt động kinh doanh của Công ty được tổ chức và quản lý theo tính chất của sản phẩm và dịch vụ do Công ty cung cấp với mỗi một bộ phận là một đơn vị kinh doanh cung cấp các sản phẩm khác nhau và phục vụ cho các thị trường khác nhau.

**Lĩnh vực kinh doanh**

Công ty có các lĩnh vực kinh doanh chính sau:

- Lĩnh vực : Hàng gia dụng.
- Lĩnh vực : Hàng công nghiệp.

Thông tin về kết quả kinh doanh, tài sản cố định và các tài sản dài hạn khác và giá trị các khoản chi phí lớn không bằng tiền của bộ phận theo lĩnh vực kinh doanh của Công ty như sau:

Năm 2015	Hàng gia dụng	Hàng Công nghiệp	Cộng
	VND	VND	VND
Doanh thu thuần về bán hàng và cung cấp dịch vụ ra bên ngoài	294.676.607.660	209.008.237.221	503.684.844.881
Doanh thu thuần về bán hàng và cung cấp dịch vụ giữa các bộ phận	-	-	-
<b>Tổng doanh thu thuần về bán hàng và cung cấp dịch vụ</b>	<b>294.676.607.660</b>	<b>209.008.237.221</b>	<b>503.684.844.881</b>
Kết quả kinh doanh theo bộ phận	83.573.505.192	10.193.592.948	93.767.098.140
Các chi phí không phân bổ theo bộ phận			(58.592.741.603)
<b>Lợi nhuận từ hoạt động kinh doanh</b>			<b>35.174.356.537</b>
Doanh thu hoạt động tài chính			679.898.771
Chi phí tài chính			(6.636.354.363)
Thu nhập khác			450.299.858
Chi phí khác			(226.092.865)
Chi phí thuế thu nhập doanh nghiệp hiện hành			(6.501.463.746)
Chi phí thuế thu nhập doanh nghiệp hoãn lại			-
<b>Lợi nhuận sau thuế thu nhập doanh nghiệp</b>			<b>22.940.644.192</b>

**CÔNG TY CỔ PHẦN SƠN HÀ SÀI GÒN**  
292/5 ấp Tam Đông 2, xã Thới Tam Thôn,  
Huyện Hóc Môn, TP. Hồ Chí Minh, Việt Nam

**BÁO CÁO TÀI CHÍNH**  
Cho năm tài chính  
kết thúc ngày 31/12/2015

**THUYẾT MINH BÁO CÁO TÀI CHÍNH (TIẾP)**

*(Các thuyết minh này là bộ phận hợp thành và cần được đọc đồng thời với Báo cáo tài chính kèm theo)*

**34. THÔNG TIN KHÁC (TIẾP)**

**34.4 BÁO CÁO BỘ PHẬN (TIẾP)**

Năm 2014	Hàng gia dụng	Hàng Công nghiệp	Cộng
	VND	VND	VND
Doanh thu thuần về bán hàng và cung cấp dịch vụ ra bên ngoài	238.474.610.690	205.859.231.114	444.333.841.804
Doanh thu thuần về bán hàng và cung cấp dịch vụ giữa các bộ phận	-	-	-
<b>Tổng doanh thu thuần về bán hàng và cung cấp dịch vụ</b>	<b>238.474.610.690</b>	<b>205.859.231.114</b>	<b>444.333.841.804</b>
Kết quả kinh doanh theo bộ phận	44.892.034.082	15.803.207.249	60.695.241.331
Các chi phí không phân bổ theo bộ phận			(43.111.844.207)
<b>Lợi nhuận từ hoạt động kinh doanh</b>			<b>17.583.397.124</b>
Doanh thu hoạt động tài chính			58.008.859
Chi phí tài chính			(4.178.959.646)
Thu nhập khác			423.421.112
Chi phí khác			(666.431.492)
Chi phí thuế thu nhập doanh nghiệp hiện hành			(3.051.098.810)
Chi phí thuế thu nhập doanh nghiệp hoãn lại			-
<b>Lợi nhuận sau thuế thu nhập doanh nghiệp</b>			<b>10.168.337.147</b>

**CÔNG TY CỔ PHẦN SƠN HÀ SÀI GÒN**  
292/5 ấp Tam Đông 2, xã Thới Tam Thôn,  
Huyện Hóc Môn, TP. Hồ Chí Minh, Việt Nam

**BÁO CÁO TÀI CHÍNH**  
Cho năm tài chính  
kết thúc ngày 31/12/2015

**THUYẾT MINH BÁO CÁO TÀI CHÍNH (TIẾP)**

(Các thuyết minh này là bộ phận hợp thành và cần được đọc đồng thời với Báo cáo tài chính kèm theo)

**34. THÔNG TIN KHÁC (TIẾP)**

**34.5 SỐ LIỆU SO SÁNH**

Số liệu so sánh là số liệu theo Báo cáo tài chính cho năm tài chính kết thúc ngày 31/12/2014 đã được kiểm toán bởi Công ty TNHH Kiểm toán và Tư vấn A&C.

Tại ngày 01/01/2015, Công ty đã phân loại và trình bày lại một số chỉ tiêu trên Báo cáo tài chính tại ngày 31/12/2014 theo thông tư 200/2014/TT-BTC ngày 22 tháng 12 năm 2014, cụ thể:

Chỉ tiêu	Mã số	Số phân loại lại tại 01/01/2015	Số trên BCKT tại 31/12/2014	Số điều chỉnh tăng (+)/giảm (-)
<b>Tài sản</b>				
Phải thu ngắn hạn khác	136	1.647.370.464	404.277.871	1.243.092.593
Tài sản ngắn hạn khác		-	1.243.092.593	(1.243.092.593)
<b>Nguồn vốn</b>				
Quỹ đầu tư phát triển	418	1.274.141.037	849.427.358	424.713.679
Quỹ dự phòng tài chính		-	424.713.679	(424.713.679)
<b>Báo cáo kết quả kinh doanh</b>				
Thu nhập khác	31	184.197.504	423.421.112	(239.223.608)
Chi phí khác	32	427.207.884	666.431.492	(239.223.608)



**Nghiêm Phú Hùng**  
Tổng Giám đốc

TP. Hồ Chí Minh, ngày 29 tháng 03 năm 2016

**Ngô Thị Thanh Lan**  
Kế toán trưởng

**Trần Thị Thu Hạnh**  
Người lập